



# ចំណេះដឹងវិទ្យាសាស្ត្រ

## COCONUT DANCE



៤២២  
៩៦



# ស្នាដៃនេះ



កើតឡើងពីកិច្ចសហការគ្នា រវាង  
**ពុទ្ធសាសនបណ្ឌិត្យ និង បណ្ណាល័យអេឡិចត្រូនិចខ្មែរ**  
 ក្នុងគោលបំណងយ៉ាងមុតមាំដើម្បីថែរក្សា ការពារ កុំឲ្យបាត់បង់ទៅទៀត  
 ព្រមទាំងផ្សព្វផ្សាយស្នាដៃ-ឯកសារទាំងនេះ  
 សម្រាប់សាធារណជនប្រើប្រាស់ដោយមិនគិតកម្រៃ។

សូមថ្លែងអំណរគុណដល់  
**អង្គការរីហ្សូ កូស៊ី-កៃ វិទ្យាស្ថានបើកទូលាយ**  
**ការុណាខ្មែរ និង មូលនិធិខ្មែរសម្រាប់ការសិក្សា**  
 ដែលបានគាំទ្រគម្រោងការស្នាដៃនេះ សម្រាប់ទុកក្នុងបណ្ណាល័យអេឡិចត្រូនិច។

Buddhist Institute of Ministry of Cult and Religion and eLibrary of Cambodia have made a cooperative effort to digitalize books and manuscripts in order to preserve our Cambodian literary heritage. This will promote and provide easy, instant access, free of charge to the public and future generations to come.

A sincere thank you to our generous supporters: Risho Kosei-Kai, Open Institute, Karuna Cambodia and Cambodian Education Excellence Foundation, who made this endeavor possible.

[www.budinst.gov.kh](http://www.budinst.gov.kh)      [www.elibraryofcambodia.org](http://www.elibraryofcambodia.org)



# របាំគោរះ ត្រៃឡោក

## Coconut Dance



៥១៧០/០១

ឧបត្ថម្ភវិភាគដោយអង្គការយូណេស្កូ

រាជធានីភ្នំពេញ ចំនួន ៥០០ច្បាប់

## មាតិកា

១ - អារម្ភបទ	៤
២ - សេចក្តីថ្លែងអំណរគុណ	៥
៣ - ឧទ្ទិស	៦
៤ - ប្រវត្តិរបស់គោរពត្រឡោក	៧
៥ - ឧបករណ៍របាំ	៨
៦ - ឧបករណ៍ភ្លេង	១០
៧ - សំលៀកបំពាក់	១២
៨ - ក្បាច់សំខាន់ៗក្នុងរបាំ	១៤
៩ - បច្ចេកទេសរបាំ	១៦
១០ - ក្រឡាបាំ	៦៦
១១ - បទចម្រៀង និង អក្សរភ្លេង	៨២



## អារម្ភបទ

សៀវភៅរហ័សប្រជាប្រិយដែលសម្រិតសម្រាំងចងក្រងរៀបចំឡើងនេះ គឺដោយសារទឹកចិត្តស្រឡាញ់ពេញចិត្តចំពោះ សម្បត្តិវប្បធម៌ ដែលជា មរតកដ៏មានតម្លៃរបស់ជាតិយើង ។

សៀវភៅនេះ បានសរសេរយ៉ាងលំអិតដោយក្រុមអ្នកបច្ចេកទេស រហ័សប្រជាប្រិយខ្មែរ នៅនាយកដ្ឋានសិល្បៈ ទស្សនីយភាព នៃក្រសួងវប្បធម៌ និងវិចិត្រសិល្បៈ រួមគ្នារៀបរៀងឡើង ។

គោលបំណងគឺចង់បង្ហាញ ឱ្យបានច្បាស់លាស់ នូវគោលវិធីនៃរហ័ស ធីតមួយៗដែលមានប្រវត្តិដើមចេញពីប្រពៃណី ទំនៀមទំលាប់របស់អ្នកស្រុក ដែលនៅក្នុងតំបន់ខុសប្លែកពីគ្នា ។ ម្យ៉ាងគឺចង់ផ្តល់ទុនដល់អ្នកសិក្សារៀន សូត្រអំពីសិល្បៈរហ័សប្រពៃណីខ្មែរ ឱ្យមានមូលដ្ឋានងាយយល់ងាយដឹង និងសំរាប់ជាគំរូក្នុងការសិក្សាស្រាវជ្រាវផង ពិសេសចង់ពង្រីកនូវ រហ័សប្រពៃណីជាតិយើងនេះ ធ្វើយ៉ាងណាឱ្យកាន់តែមានការលូតលាស់ រីកចំរើនសម្បូរណ៍បែបនា ថ្ងៃអនាគតថែមទៀត ។

យើងខ្ញុំសូមអភ័យទោសជាមុន នូវការខុសឆ្គងដោយអចេតនា ។ យើង ខ្ញុំរករាយទទួលយកជានិច្ចនូវមតិរិះគន់ ដើម្បីជួយកែលំអ គឺធ្វើយ៉ាងណាឱ្យ សៀវភៅរហ័សប្រពៃណីខ្មែរកាន់តែរីកដុះដាល និងមានសុក្រិតភាពកាន់តែ ប្រសើរឡើង ។

## សេចក្តីថ្លែងអំណរគុណ

យើងខ្ញុំជាសិល្បករ សិល្បការិនី សូមថ្លែងអំណរគុណជាពន្លឹកចំពោះអង្គការ UNESCO ដែលបានជួយឧបត្ថម្ភក្នុងការបោះពុម្ពសៀវភៅ "របាំប្រពៃណី" នេះឡើង ។ អំណោយដ៏សប្បុរសនេះ គឺជាសក្ខីភាពនៃការផ្តល់កំលាំងទឹកចិត្តដ៏សំខាន់បំផុតចំពោះយើងខ្ញុំជាសិល្បករ សិល្បការិនី ដែលកំពុងមានភាពខ្វះខាត ហើយមានបំណងអភិវឌ្ឍន៍វប្បធម៌ជាតិទៅថ្ងៃអនាគតឱ្យមានសំទុះខ្ពស់ត្រដែត ។

ជាពិសេសយើងខ្ញុំ សូមថ្លែងអំណរគុណ យ៉ាងជ្រាលជ្រៅបំផុតចំពោះ លោក ព្រីទ្វាចារ្យ **ឆេង ផុន** ឯកឧត្តម **ពេជ្រ ឌុំក្រវិល** ឯកឧត្តម **ហង្ស សុត** លោក សាស្ត្រាចារ្យ **ហ៊ុន សារិន** និង បណ្ឌិត **សំអាង សម** ដែលបានខិតខំចំណាយពេលវេលាដ៏មានតម្លៃជួយជ្រោមជ្រែង ឱ្យសៀវភៅនេះមានរូបរាងឡើងបានជាប្រយោជន៍ក្នុងការបំពាក់អត្តសញ្ញាណជាតិដល់កូនខ្មែរ ដែលចង់ស្គាល់ពីសិល្បៈវប្បធម៌ជាតិរបស់ខ្លួន ។

## ឧទ្ទិស

ក្នុងនាមសិល្បករ សិល្បការិនី នៃនាយដ្ឋានសិល្បៈ ទស្សនីយភាព នៃក្រសួង វប្បធម៌និងវិចិត្រសិល្បៈ សូមឧទ្ទិសនូវសៀវភៅរបាំប្រពៃណីខ្មែរ ដែលរូបរូមគ្នាចង ក្រងយ៉ាងលំអិតនេះចំពោះបុព្វបុរស សិល្បករ សិល្បការិនី លោកគ្រូ អ្នកគ្រូដែលបាន បង្កើតស្នាដៃ និងផ្ទេរបន្តពីជំនាន់មួយមកជំនាន់មួយទៀតរហូតដល់សព្វថ្ងៃនេះ ។ ដោយទឹកចិត្តស្មោះស គឺចង់បង្ហាញនូវគំនិតប្រយ័ត្នប្រយែង ខ្លាចបាត់បង់នូវអ្វីដែលជា កេរមរតកវប្បធម៌ របស់ដួនតាយើង ។ ពិសេស សូមឧទ្ទិសថ្វាយដល់ដួងព្រលឹងវិវរភាព បុព្វបុរសខ្មែរទាំងអស់ ដែលបានពលីជីវិតក្នុងបុព្វហេតុ កសាងអារ្យធម៌អង្គរដ៏រុងរឿង ទុកជាមរតកដល់កូនចៅជំនាន់ក្រោយ ។ ម្យ៉ាងសង្ឃឹមថា សៀវភៅរបាំប្រពៃណីខ្មែរនេះ នឹង ក្លាយទៅជាមរតកបន្តដល់កុលបុត្រ កុលធីតា ដែលជាសិល្បករ សិល្បការិនី ជំនាន់ ក្រោយៗទៀតបានសិក្សានិងជួយពង្រីកឱ្យកាន់តែសម្បូរណ៍បែបហើយល្អប្រសើរសំរាប់ អនាគតវប្បធម៌ជាតិយើងបានថ្កុំថ្កើង ។



## ប្រវត្តិរណីគោះត្រឡោក

ជារបាំប្រពៃណីរបស់ប្រជាជនខ្មែរយើងនៅភាគខាងត្បូង ឆៀងខាងកើតនៃប្រទេសកម្ពុជា ក្នុងស្រុករមាសបែក ខេត្តស្វាយរៀង។ របាំនេះស្តែង ចេញពីទំនៀមទម្លាប់របស់ អ្នកស្រុកដែលនិយមដាំដូង និងប្រើប្រាស់ដូងជាប្រយោជន៍ច្រើនយ៉ាង តាំងពីបួស ដើម, ឆាង, ស្លឹក, ផ្លែ, ទឹក, សាច់ រហូតដល់លលាដ៏ដូង។ លលាដ៏ដូងគឺជាត្រឡោកនេះឯង ដែលប្រជាជនរស់នៅតាមស្រុកស្រែចំការបានយកលលាដ៏ដូងនេះមកធ្វើជាឧបករណ៍ប្រើប្រាស់ក្នុងជីវភាពរស់នៅប្រចាំថ្ងៃដូចជាធ្វើវែកត្រឡោកដូសទឹក នាសិវាល់អង្ករ វាល់បាយ និងច្រៀងជាចំណិត បិតជីវធ្វើជាចាន និងច្នៃធ្វើជា ឧបករណ៍តន្ត្រី ដូចជាទ្រង្គិ តន្ត្រី និងត្រៀងអលង្ការជាដើម ។ ល ។ លលាដ៏ដូងនេះគេអាចគោះទង្គិចគ្នាបង្កើតជាសំឡេងបានយ៉ាងពីរោះដែលជាហេតុនាំឱ្យការគោះត្រឡោកក្លាយជាទំលាប់គោះលេងគ្រាប់តាមក្បាច់ ផ្សេងៗ គ្រាប់តាមកណ្តុបសេះ ឬកណ្តុបបុកស្រូវ ។

អាស្រ័យហេតុនេះទើបក្រុមប្រជុំ ទំនៀមទម្លាប់ប្រពៃណី អ្នកស្រុកបានស្រាវជ្រាវសិក្សាជ្រើសមកច្នៃជារបាំគោះត្រឡោកនេះឡើងនៅក្នុងទស្សវត្សរ៍ឆ្នាំ១៩៦០ ។ ម្យ៉ាងក៏ជាការបកស្រាយបង្ហាញនូវចំណងទាក់ទងក្នុងមនោសញ្ចេតនាបេះដូង និងបេះដូងបរិសុទ្ធជាប្រពៃណីល្អ រវាងកម្លោះ ក្រមុំស្រុកភូមិរបស់យើង ។ ត្រឡោកនេះគឺតំណាងឱ្យស្រីនិងប្រុស ទឹកនិងដីដែលមានប្រវត្តិទាក់ទងទៅនឹងប្រពៃណី ទំនៀមទម្លាប់ អាពាហ៍-ពិពាហ៍របស់យើង ដែលកើតមានជាយូរយារណាស់មកហើយ ក្នុងប្រវត្តិសាស្ត្រនៃប្រទេសកម្ពុជាយើង។ របាំនេះ គេនិយមលេងក្នុងពិធីផ្សេងៗ ជាពិសេសគេឃើញមានលេងកំដរក្នុងពិធីមង្គលការ ហែកូនកំលោះ ដោយគេយកវង់ភ្លេងការលេងភ្លេងជូនរបាំគោះត្រឡោកនេះតែម្តង ។



# ឧបករណ៍បំបោះត្រឡាត



## វង់ក្លោងការកំដៅឱ្យដក់គោរពត្រឡប់

វង់ក្លោងការគឺជាវង់ក្លោងមួយដែលមានដើមកំណើតតាំងពីបុរាណកាលមក ។ វង់ក្លោងនេះបំរើឱ្យពិធីអាពាហ៍ពិពាហ៍ដែលជាទំនៀមទម្លាប់ប្រពៃណីរបស់ខ្មែរ និងបាន បង្កប់នូវអត្ថន័យព្រមទាំងមនោសញ្ចេតនាផ្សេងៗលើផ្នែកអប់រំជីវិត ។

បទក្លោងការដែលបានរកឃើញមានចំនួន១៣៣បទ សម្រាប់ប្រើក្នុងពិធីអាពាហ៍- ពិពាហ៍ មង្គលការកូនប្រុសស្រី ដែលជាពិធីសំខាន់បំផុត សម្រាប់ការចាប់ផ្តើមសាងជីវិត គ្រួសារថ្មី នៃកុលបុត្រ កុលធីតាខ្មែរយើង ហើយក៏ជាចំណងអនុស្សាវរីយ៍ ដ៏រឹងមាំរវាង គូស្វាមី ភរិយាថ្មីដែរ ។ ពិធីអាពាហ៍ពិពាហ៍នេះមានប្រវត្តិតាំងពីយូរយារណាស់មកហើយ គឺចាប់តាំងពីបឋមក្សត្រខ្មែរ ក្នុងសតវត្សរ៍ទី១ នៃ គ.ស.មកម៉្លេះ ។



# ឧបករណ៍ភ្លេង

១ ទ្រខ្សែបី TROR KSE BEI

៤ ប៊ីអ PEI OR

២ ខ្សែដៀវ KSE DEAU

៥ ស្ករដៃ SKOR DEI

៣ ចាប៊ីដងវែង CHAPEI DORNG VENG

៦ ឈិង CHHOEUNG



ទ្រខ្សែបី TROR KSE BEI



ខ្សែដៀវ KSE DEAU



ចាប៉ូដងរ័ង CHAPEI DORNG VENG



ប៉ូអ PEI OR



ស្ករដៃ SKOR DEI



ឈ័ង CHHOEUNG




## សំលៀកបំពាក់អវិប្រឡោក

**ផ្នែកនារី** : ស្លៀកសំពត់ចងក្បិនពណ៌បៃតង (ផាមួង) ពាក់អាវចាប់រាង ឡេវខាងក្រោយខ្នង ក មូលដៃវែងត្រីរកា ត្រីមកំភួនដៃ (ក្រោមគួយដៃបន្តិច ពណ៌ផ្ទៃមេឃ) ពេលពាក់អាវរួចហើយ មានចងពង់ពីលើអាវដោយគូចជារាងផ្កានៅលើដើមទ្រូងខាងឆ្វេង បញ្ចេញចុងជ័យកន្សែងខាងស្តាំបន្តិច ទើបក្រវ៉ាត់ខ្សែក្រវ៉ាត់ពីលើចង្កេះសំពត់និងកន្សែងជាការស្រេច ។

**ផ្នែកបុរស** : ពាក់អាវសន្ទុះពណ៌កំបោរ (លឿងចាស់) ស្លៀកសំពត់ចងក្បិន ពណ៌ឈាមជ្រូកពីលើអាវសន្ទុះរួចក្រវ៉ាត់ក្រណាត់ពណ៌លឿង (ឬពណ៌កំបោរ) ពីលើចង្កេះសំពត់ដោយទុកជ័យទម្លាក់ខាងឆ្វេង ។


បញ្ជាក់ : សំពត់ចងក្បិនក្រណាត់ប្រវែងបីម៉ែត្រកន្លះ (៣,៣០ម) ត្រណាត់ចងពង់នារីពណ៌ផ្កាឈូកប្រវែងមួយម៉ែតហាសិប (១,៥០ម) ក្រណាត់ក្រវ៉ាត់ចង្កេះ បុរសពណ៌កំបោរ ប្រវែងមួយម៉ែតហាសិប (១,៥០ម) ។  
ផ្កាសៀតសក់នារីពណ៌ស ឬក្រហម ឬលឿង សៀតខាងឆ្វេង ។



# សំលៀកបំពាក់ធាតុគោរុត្រឡោត



# ក្បាច់សំខាន់ៗក្នុងរបាំគោរះត្រៃឡោរក











## វគ្គទី ១



- ១ ដើម : អង្គុយបត់ភ្លោកង្កែប ជើងស្តាំសង្កត់លើជើងឆ្វេង (ចុងប្រអប់ជើង)
- ២ ដងខ្នង និងចង្កេះ : ដកត្រង់
- ៣ ដៃ : ដៃស្តាំច្រត់ ក្រោមចង្កេះ ដៃឆ្វេងកាន់ត្រឡោក ស្នើដើមទ្រូង
- ៤ ក្បាល និងភ្នែក : ក្បាលត្រង់ឱនបន្តិច ភ្នែកសំឡឹងមើលត្រឡោក
- ៥ មនោសញ្ចេតនា : អារម្មណ៍មូលព្យញ្ជិមដោយក្តីស្រឡាញ់ ក្នុងភាពស្ងប់ស្ងាត់



- ១ ខ្សែ : អង្គុយបត់ភ្លោកង្កែប ចលនាដដែល..
- ២ ជងខ្នង និងចន្លោះ : ដកត្រង់ នៅដដែល..
- ៣ ដៃ : ដៃឆ្វេងកាន់ត្រឡោកស្ទើដើមឆ្វេង ដដែល.. តែដៃស្តាំចាប់ធ្វើចលនា អង្គុយត្រឡោក
- ៤ ក្បាល និងត្រក : ក្បាលត្រង់ឱនបន្តិច ភ្នែកសំឡឹងត្រឡោក ដដែល..
- ៥ មនោសញ្ចេតនា : ដោយក្តីស្រឡាញ់ ក្នុងភាពស្ងប់ស្ងាត់ដដែល..



**១ ដៃដៃ :** ដៃដៃ

**២ ជងខ្លួន និងចង្កេះ :** អ្នកកណ្តាលត្រង់ អ្នកខាងឆ្វេងផ្ទៀងស្តាំអ្នកខាងស្តាំ ផ្ទៀងឆ្វេង តែឱនបន្តិច

**៣ ដៃ :** ដៃឆ្វេង កាន់ត្រឡោក ដៃដៃ.. ចំណែកដៃស្តាំអង្គុលត្រឡោក បានពីរជុំកន្លះ ឱនគោរពភ្ញៀវ

**៤ ក្បាល និងភ្នែក :** អ្នកនៅកណ្តាល ក្បាលត្រង់ឱនគោរពភ្ញៀវត្រង់មកមុខ អ្នកសងខាង ផ្ទៀងមកក្រៅឱនគោរពទាំងអស់គ្នាភ្នែកសម្លឹងភ្ញៀវ ស្របតាមក្បាល

**៥ មនោសញ្ចេតនា :** ញញឹមទទួលភ្ញៀវ





- ១ ទើង : ដដែល
  - ២ ជងខ្នង និងចន្លោះ : ដងខ្នងផ្ទៀងបន្តិចទៅ  
តាមចលនាក្បាលដែលឱនបន្ត
  - ៣ ដៃ : ដៃឆ្វេងកាន់ត្រឡោកដដែល តែអង្គុល  
ថែមមួយជុំឱនមើលមុខគ្នា ទាំងសងខាង
  - ៤ ក្បាល និងភ្នែក : ក្បាលនិងភ្នែកងាករក  
គ្នាតែអ្នកកណ្តាលញញឹមងាកឆ្វេងស្តាំ
  - ៥ មនោសញ្ចេតនា : ញញឹមក្នុងន័យរីករាយ  
នៅពេលរំលែង
- បញ្ជាក់ : អ្នកកណ្តាលផ្ទៀងដាក់សងខាង គឺឆ្វេង ស្តាំ អ្នកសងខាង  
សម្លឹងមុខគ្នា អ្នកខាងស្តាំបែរមុខរកអ្នកខាងឆ្វេង រីឯអ្នកនៅ  
ខាងឆ្វេងបែរមុខមករកអ្នកខាងស្តាំ "បែរចូលគ្នា" ។





១ ខ្សែ : ដៃដៃល

២ ដងខ្នង និងចង្កេះ : ដងខ្នងត្រង់ក្រាន់តែ  
ឱនបន្តិច

៣ ជើង : ឆ្វេង កាន់ត្រឡោកដៃដៃល ខ្នាតដើម  
ដៃស្តាំលូកយកត្រឡោក (ភ្នាក់) ដៃលនៅចំពីមុខ

៤ ក្បាល និងភ្នែក : ក្បាលនិងភ្នែកឱន  
មើលត្រឡោកនៅខាងក្រោម ប៉ុន្តែពេលពួសំឡេង  
ប្រុសៗ រងាវ ភ្នាក់សំឡឹងទៅត្រង់

៥ មនោសញ្ចេតនា : ទឹកមុខពេលលូកយក  
ត្រឡោក ញញឹមចម្លើយ

បញ្ជាក់ : ពេលពួសំលេងរងាវ ភ្នាក់ទឹកមុខឆ្ងល់ រួចដឹងថាប្រុស  
នាំគ្នាមកហើយ ។



១



២

១ ខ្លឹម : ដៃដៃល

២ ដងខ្នង និងចង្កេះ :

- ១ ត្រង់
- ២ ត្រង់
- ៣ ច្រានដងខ្នងមក ចង្កេះស្តាំ
- ៤ រួចទាញ ពីស្តាំមកខាងឆ្វេងវិញ
- ៥ ទាញ ដងខ្នងពីឆ្វេងមកត្រង់វិញ

៣ ខ្លឹម :

- ១ ដៃទាំងពីរគោះត្រឡោកត្រឹមមាត់
- ២ ដៃទាំងពីរគោះស្មើទ្រូង
- ៣ ដៃទាំងពីរគោះហើយមកទទ្ទឹមនឹងចុងភ្នែកស្តាំ

៤ ទាញពីចុងភ្នែកស្តាំ អូសមកស្មើទ្រូង រួចអូសទទ្ទឹមចុងភ្នែកខាងឆ្វេងវិញម្តង

៥ ក្បាល និងភ្នែក :

- ១ ក្បាលនៅត្រង់ ភ្នែកសំលឹងត្រឡោក
- ២ ក្បាលនៅត្រង់ ភ្នែកសំលឹងទៅភ្ញៀវ
- ៣ ក្បាលផ្ទៀងស្តាំ ស្របនឹងដងខ្នងភ្នែកសំលឹងតាមក្បាល
- ៤ ក្បាលនិងភ្នែកផ្ទៀង ស្របទៅឆ្វេង
- ៥ ទាញមកត្រង់

៥ បន្ទោសពេទ្យតនា : សប្បាយរីករាយ

បញ្ជាក់ : ក្បាច់ទាំង៥នេះ ដៃឆ្វេង និងដៃស្តាំគោះ ត្រឡោកក្នុងក្បាច់ដៃដៃល រហូត៣៨ដង។



៣




៤



៥





**ស្រី**

- ១ ខ្លឹម : ជើងទាំងពីរបត់ភ្លោកង្អែប
- ២ ដងខ្នង និងចន្ទ្រ : ត្រង់
- ៣ ដៃ : ដៃទាំងពីរគោរមកក្រោយត្រឹមឆ្នុកក្បិន
- ៤ ក្បាល និងភ្នែក : ត្រង់
- ៥ មនោសញ្ចេតនា : សប្បាយ

**ប្រុស**

- ១ ខ្លឹម : ជើងឆ្វេងឈានចេញពីក្នុង មួយជំហាន ក្នុងចង្វាក់ទី៦ របស់ស្រីៗ គោរមហើយឈាន៣ជំហាន ទៀត (សរុប៤ជំហាន) រួចលោតចំកណ្តាល ជើងឆ្វេងនៅមុខ ជើងស្តាំនៅក្រោយ បញ្ចប់ម្រាម បង្កើតកែង ទម្ងន់លើជើងមុខ
- ២ ដងខ្នង និងចន្ទ្រ : ផ្អៀងស្តាំ
- ៣ ដៃ : ដៃទាំងពីរបើកលាតជារង់ សងខាងខ្លួន
- ៤ ក្បាល និងភ្នែក : ផ្អៀងស្តាំភ្នែកលបមើល ស្រីៗ
- ៥ មនោសញ្ចេតនា : លបចាំពញ្ជាក់ស្រីៗ



**ស្រី**

- ១ ខ្លឹម : ជើងអង្គុយបត់ភ្លោកង្កែប
- ២ ដងខ្នង និងចង្កេះ : ផ្ទៀងទៅឆ្វេង
- ៣ ដៃ : ដៃទាំងពីរគោរពត្រឹមចុងចិញ្ចឹមខាងឆ្វេង
- ៤ គ្បាល និងភ្នែក : ផ្ទៀងឆ្វេងសម្លឹងត្រង់
- ៥ មនោសញ្ចេតនា : សប្បាយ

បញ្ជាក់ : ប្រុសលោតចូលចំកណ្តាលក្នុងចង្វាក់គោរទី៩របស់ស្រី ។

**ប្រុស**

- ១ ខ្លឹម : ជើងទាំងពីរបើកលាមចំកណ្តាល (គឺឈរចំពីក្រោយ ស្រីកណ្តាល)
- ២ ដងខ្នង និងចង្កេះ : ត្រង់
- ៣ ដៃ : ដៃឆ្វេងនិងដៃស្តាំលាតជារង់ទាំងសងខាង ចុងត្រឡោកទាំងពីរស្មើនិងស្នា
- ៤ គ្បាល និងភ្នែក : ត្រង់
- ៥ មនោសញ្ចេតនា : ចាំលបពញ្ជាក់ស្រីៗ

បញ្ជាក់ : ជើងទាំងពីរលោតរួចដាក់មកក្រោមឱ្យ ស្មើគ្នាទាំងពីរ

- ក្បាច់លោតចេញ មានពីរបែប

- ១, ខ្លឹមស្តាំ : នៅមុខ ជើងឆ្វេងនៅក្រោយ
- ២, ខ្លឹមទាំងពីរ : បើកលាម ចំកណ្តាល





- ស្រ្តី**
- ១ **ទើង** : ជើងអង្គុយបត់ភ្លោកខ្ពែប
  - ២ **ដងខ្នង និងចន្លោះ** : ផ្អៀងស្តាំ
  - ៣ **ដៃ** : ដៃទាំងពីរគោរមកចំហៀងស្តាំ  
ដៃស្តើចុងចិញ្ចឹម
  - ៤ **ក្បាល និងត្នែក** : ផ្អៀងស្តាំសម្លឹងមុខត្រង់
  - ៥ **មនោសញ្ចេតនា** : សប្បាយរីករាយ

- ប្រុស**
- ១ **ទើង** : នៅដដែល
  - ២ **ដងខ្នង និងចន្លោះ** : ផ្អៀងស្តាំម្តង  
និងផ្អៀងឆ្វេងម្តង
  - ៣ **ដៃ** : ដៃស្តាំកាន់ត្រឡោកលើកទៅលើ ហើយ  
បោយដៃហោត្នា អ្នកខាងស្តាំ បន្ទាប់ហោអ្នកដៃល  
នៅខាងឆ្វេង គឺដៃ ១លើ ១ក្រោម ដៃណាដែលហោ  
ដៃនោះនៅលើ
  - ៤ **ក្បាល និងត្នែក** : ងាកទៅតាមដៃហោ
  - ៥ **មនោសញ្ចេតនា** : ពេលលបឃើញស្រីៗ  
បបួលគ្នារាំ

**បញ្ជាក់** : ពេលហោរួចអ្នកទាំងសងខាង ចេញលោតស្រប  
ជាមួយនិងអ្នកកណ្តាលក្នុងចង្វាក់របស់ស្រីៗ ទី១៣ ។





**ស្រ្តី**

- ១ ខ្លឹម : ជើងអង្គុយបត់ភ្លោកង្កែប
- ២ ជងខ្នង និងចង្កេះ : ត្រង់
- ៣ ដៃ : ដៃទាំងពីរគោរទៅក្រោយត្រឹម អ្នកក្សិន
- ៤ ក្បាល និងភ្នែក : ត្រង់សម្លឹងត្រង់
- ៥ មនោសញ្ចេតនា : សប្បាយនិងបបូលគ្នា រាំលេង

បញ្ជាក់ : ប្រុសៗ សងខាងលោតចូលមកក្នុងចង្វាក់គោរទី១៥ របស់ស្រ្តីៗ ។

**ប្រុស**

- ១ ខ្លឹម : (អ្នកនៅកណ្តាល) ស្តាំបោះមកមុខ បញ្ជិតស្តាំ ជើងឆ្វេងនៅក្រោយ
  - អ្នកចេញពីឆ្វេង ជើងដូចអ្នកកណ្តាល
  - អ្នកចេញពីស្តាំ គឺជើងស្តាំបោះមកមុខ បញ្ជិតចំហៀងស្តាំ បើបោះជើងណាមុខ ត្រូវដាក់កែងជើង
- ២ ជងខ្នង និងចង្កេះ : ត្រង់
- ៣ ដៃ : ដៃឆ្វេង និងដៃស្តាំគោរស្មើទ្រូង
- ៤ ក្បាល និងភ្នែក : ត្រង់សម្លឹងគូ
- ៥ មនោសញ្ចេតនា : សប្បាយ និងបបូលគ្នា



**ស្រី**

- ១ ទើង : នៅដដែល (បត់ភ្នែកខ្ពស់)
- ២ ដងខ្នង និងចន្លោះ : ត្រង់
- ៣ ដៃ : ដៃឆ្វេង និងស្តាំ កាន់ត្រឡោកគោរ
- មកក្រោយក្រោមអ្នកក្សិន
- ៤ ក្បាល និងភ្នែក : សម្លឹងត្រង់មកភ្ញៀវ
- ៥ មនោសញ្ចេតនា : សប្បាយរីករាយ

**ប្រុស**

- ១ ទើង : អ្នកខាងឆ្វេងឈានជើងឆ្វេងពេលឈានជើងដើរត្រូវបោះជើងស្តាំមុន អ្នកខាងស្តាំឈានជើងស្តាំ ពេលឈានជើងដើរត្រូវបោះជើងខាងឆ្វេងមុន
- ២ ដងខ្នង និងចន្លោះ : ផ្ទៀងស្របទៅតាមជើងដៃលបោះជំហាន
- ៣ ដៃ : ដៃឆ្វេងនិងដៃស្តាំគោរស្មើទ្រូង
  - គោរចំនួន៥ដងរួចក្រពាត់ដៃមកក្រោយ លាក់ត្រឡោកក្រោមអ្នកក្សិន
  - អ្នកខាងឆ្វេងនិងអ្នកខាងស្តាំ ដៃកាន់ត្រឡោកលាក់ទៅក្រោយ ទទ្ទឹមគ្នាក្រោមអ្នកក្សិន
- ៤ ក្បាលនិងភ្នែក : ងាកស្របទៅតាមដងខ្នង (ងាកខាងក្រៅសម្លឹងគូ)
- ៥ មនោសញ្ចេតនា : មើលគូនិងមើលភ្ញៀវដោយសេចក្តីរីករាយ ។

បញ្ជាក់ : អ្នកចេញពីឆ្វេង បើបោះជើងណាមុខត្រូវផ្ទៀងស្របនឹងជើងដៃលបោះសណ្តូកត្រង់ទៅមុខអ្នកចេញពីស្តាំមុខត្រូវផ្ទៀងស្តាំ ។





**ស្រី**

- ១ ទើង : នៅដដែល (បត់ភ្នែកខ្លះៗ)
- ២ ដងខ្នងនិងចន្លោះ : ផ្ទៀងសងខាងទៅតាមចលនាក្បាច់ទាំង៥ ដោយធ្វើដដែលៗ រហូតដល់ ៣៨ក្បាច់
- ៣ ដៃ : ដៃឆ្វេងនិងដៃស្តាំគោរពតាមក្បាច់ទាំង៥ដង ដដែលៗរហូតដល់៣៨ក្បាច់
- ៤ គ្បាលនិងភ្នែក : ងាកឆ្វេងស្តាំ និងមើលឆ្វេងស្តាំ តាមចលនាក្បាច់ទាំង៥ រហូតដល់៣៨ក្បាច់ រួចខុប ក្បាច់ខាងស្តាំ ដោយគោរពខុបពីរដង ជាក្បាច់ទី៣៨
- ៥ មនោសញ្ចេតនា : សប្បាយរីករាយ

**ប្រុស**

- ១ ទើង : ជើងឆ្វេងនិងស្តាំឈានដដែលៗ រហូតដល់ជំហានទី១៦ មកដល់ចំពីមុខស្រី ក្នុងចង្វាក់ ៣៥ របស់ស្រី
  - ប្រុសដើរមកដល់ពីមុខបញ្ជិតបន្តិចក្នុងចង្វាក់ ១៧,១៨,១៩
  - ប្រុសឈានជំហានថយក្រោយ ចន្លោះស្រីៗ ក្នុងចង្វាក់ទី១៩ រហូតដល់២៦ នៅចំពីក្រោយស្រី
  - ជើងខាងស្តាំឈានថយក្រោយតាមចន្លោះខាងស្តាំស្រី
  - ជើងខាងឆ្វេងឈានថយក្រោយតាមចន្លោះ ខាងឆ្វេងស្រី (នៅចំពីក្រោយស្រីៗក្នុងចង្វាក់ទី៣៨របស់ស្រី)
- ២ ដងខ្នងនិងចន្លោះ : ផ្ទៀងស្របឆ្វេងស្តាំ ទៅតាមជើងដៃឈាន
- ៣ ដៃ : ដៃក្រពាត់ទៅក្រោយដៃដៃ
- ៤ គ្បាលនិងភ្នែក : ស្របទៅតាមដងខ្នងភ្នែកសម្លឹងរកគូ
- ៥ មនោសញ្ចេតនា : សប្បាយរីករាយ





**ស្រី**

- ១ ទើង : នៅដដែល (បត់ភ្នែកង្អែប)
  - ២ ដងខ្នង និងចន្លោះ : ផ្ទៀងផ្ទាត់ស្តាំគ្រប់ ៨ដង ផ្ទៀងផ្ទាត់
  - ៣ ដៃ : ដៃឆ្វេងនិងដៃស្តាំគោរពត្រឡោកស្រប ទៅតាមដងខ្នងចំនួន ៨ដង
  - ៤ ក្បាលនិងភ្នែក : ងាកឆ្វេងស្តាំចំនួន៨ដង ភ្នែកសម្លឹងមើលគូពេលបញ្ចប់
  - ៥ មនោសញ្ចេតនា : សប្បាយរីករាយ ប្រឡែងគ្នា និងគោរពត្រឡោកលេង ជាមួយគ្នា
- បញ្ជាក់ : ក្នុងចង្វាក់ទី៣៨ គោរពចំខាងស្តាំហើយត្រូវគោរពខ្នង ខាងស្តាំដដែលដោយចាប់ពីខាងស្តាំទី១ ឆ្វេង២ រហូតដល់៨ដង គោរពចំខាងឆ្វេង ។

**ប្រុស**

- ១ ទើង : ជើងឆ្វេងគ្រងអស់ជើងស្តាំ ទាបបន្ត ជង្គង់ ជើងឆ្វេងរុញមកស្តាំ ជើងស្តាំទប់ទម្ងន់ពេល ជើងស្តាំរុញមកឆ្វេង ជើងឆ្វេងទប់ទម្ងន់ម្តង ចលនាធ្វើសារចុះ សារឡើងចំនួន ៨ដង
  - ២ ដងខ្នងនិងចន្លោះ : ផ្ទៀងផ្ទាត់ស្តាំ តាមចលនា របស់ជើងចំនួន ៨ដង
  - ៣ ដៃ : ដៃឆ្វេងនិងដៃស្តាំ គោរពត្រឡោក (ម្តងគោរពឆ្វេង ម្តងគោរពស្តាំចំនួន ៨ដង)
  - ៤ ក្បាល និងភ្នែក : ងាកស្របទៅតាម ដងខ្នង ចង្វាក់ទាំង៨ដង ភ្នែកសម្លឹងគូ
  - ៥ មនោសញ្ចេតនា : ស្រឡាញ់ពេញចិត្ត ទៅវិញទៅមក
- បញ្ជាក់ : គឺនៅពេលបញ្ចប់ក្បាច់ទី១៩ ចង្វាក់របស់ប្រុសៗគឺ ចង្វាក់ទី៣៨របស់ស្រីៗ ។



**ស្រ្តី**

- ១ ដើង : នៅដដែល (បត់ភ្លោកង្កែប)
- ២ ជងខ្នងនិងចន្ទ្រៈ : ផ្ទៀងផ្ទេងស្តាំៗ គ្រប់៨ដង ហើយបញ្ចប់គឺផ្ទៀងទៅឆ្វេង
- ៣ ដៃ : ដៃឆ្វេងនិងដៃស្តាំគោរពត្រឡោកទៅឆ្វេង ទៅស្តាំស្របជាមួយដងខ្នង ៨ដង ហើយបញ្ចប់ ដោយគោរពទៅខាងឆ្វេង
- ៤ ក្បាលនិងភ្នែក : ងាកឆ្វេងងាកស្តាំចំនួន ៨ដងពេលបញ្ចប់ក្បាច់គោរព ភ្នែកសម្លឹងមើល គូនៅខាងឆ្វេង ញាក់ ចិញ្ចើមដាក់គូ
- ៥ មនោសញ្ចេតនា : សប្បាយរីករាយ គោរពត្រឡោកលេងជាមួយគ្នា

**ប្រុស**

- ១ ដើង : ជើងឆ្វេងត្រង់អស់ ជើងស្តាំទាបបន្តង ជង្គង់បើកលាមដាក់ទម្ងន់មកលើជើងស្តាំ ជើងឆ្វេង រុញមកជើងស្តាំ ជើងស្តាំទប់ទម្ងន់ ពេលជើងស្តាំរុញ មកឆ្វេង ជើងឆ្វេង ទប់ទម្ងន់ម្តង ចលនាធ្វើសារចុះ សារឡើងចំនួន៨ដង ខុបនៅខាងស្តាំ
- ២ ជងខ្នង និងចន្ទ្រៈ : ផ្ទៀងផ្ទេងផ្ទៀងស្តាំ តាមចលនារបស់ជើងចំនួន៨ដងផ្ទៀងខុបនៅខាងស្តាំ
- ៣ ដៃ : ដៃឆ្វេងនិងដៃស្តាំគោរពត្រឡោកម្តងគោរព ឆ្វេង ម្តងគោរពស្តាំ ចំនួន៨ដង គោរពខុបនៅខាងស្តាំ
- ៤ ក្បាល និងភ្នែក : ងាកស្របទៅតាមដងខ្នង ចង្វាក់ទាំង៨ដង ញាក់ចិញ្ចើមដាក់គូនៅចង្វាក់ទី៨
- ៥ មនោសញ្ចេតនា : ស្រឡាញ់ពេញចិត្ត ទេវិញទៅមក





**ត្រូវ**

- ១ ដើង : ងើបពីបត់ភ្នែកក្នុងបមកអង្គុយលត់ជង្គង់
- ២ ដងខ្នង និងចន្ទ្រ : ដងខ្នងត្រង់ ពេលគោះផ្ទៀងមកខាងស្តាំ
- ៣ ដៃ : ដៃស្តាំ និងដៃឆ្វេងគោះសើម្រុង រួចរុញទៅដៃស្តាំ មកលើត្រឹមមាត់ ដៃឆ្វេងកាន់ត្រឡោករង់សើនិងស្នា
- ៤ ក្បាល និងភ្នែក : ងាកមករកខាងឆ្វេងផ្ទៀងស្តាំស្របតាមដងខ្នង - ភ្នែកមើលទៅដៃគោះត្រឡោកជាមួយគ្នា
- ៥ បន្ទោសព្យោគនា : សប្បាយរីករាយ

**ប្រុស**

- ១ ដើង : ដកជើងស្តាំ ដាក់ទៅមុខបញ្ជិត ហើយដាក់កែងជើងបញ្ឈរម្រាមជើងបញ្ជិតទៅស្តាំ - ជើងឆ្វេងនៅក្រោយ ទម្ងន់លើជើងឆ្វេង
- ២ ដងខ្នង និងចន្ទ្រ : ផ្ទៀងមកឆ្វេងដាក់ទម្ងន់ មកលើជើងឆ្វេង
- ៣ ដៃ : ដៃគោះជាមួយគ្នា - ដៃរង់លើសើកន្តុយភ្នែក
- ៤ ក្បាល និងភ្នែក : ផ្ទៀងស្របតាមដងខ្នងភ្នែកសម្លឹងគូ
- ៥ បន្ទោសព្យោគនា : សប្បាយរីករាយ





**ស្រី**

- ១ ខ្សែ : ងើបពីបត់ភ្នែកក្នុងបមកអង្គុយលត់ជង្គង់
- ២ ដងខ្នង និងចង្កេះ : ដងខ្នងត្រង់ពេលគោះផ្ទៀងមកខាងឆ្វេង
- ៣ ដៃ : ដៃស្តាំ និងដៃឆ្វេងគោះស្មើទ្រូង រួចរុញទៅដៃឆ្វេងមកលើត្រឹមមាត់ដៃស្តាំកាន់ត្រឡោកវង់ស្មើនិមស្នា
- ៤ ក្បាល និងភ្នែក : ងាកមករកខាងឆ្វេងផ្ទៀងស្តាំស្របតាមដងខ្នង  
- ភ្នែកមើលទៅដៃគោះត្រឡោកជាមួយគ្នា
- ៥ បណ្តាសព្វេតនា : សប្បាយរីករាយ

**ប្រុស**

- ១ ខ្សែ : ដកជើងឆ្វេង ដាក់ទៅមុខបញ្ជិតហើយដាក់កែងជើងបញ្ជីរម្រាមជើងបញ្ជិតទៅឆ្វេង  
- ជើងស្តាំនៅក្រោយទប់ទម្ងន់លើជើងស្តាំ
- ២ ដងខ្នង និងចង្កេះ : ផ្ទៀងមកស្តាំដាក់ទម្ងន់មកលើជើងស្តាំ
- ៣ ដៃ : ដៃស្តាំគោះជាមួយគ្នា  
- ដៃឆ្វេង វង់លើស្មើកន្ទុយភ្នែក
- ៤ ក្បាល និងភ្នែក : ផ្ទៀងស្របតាមដងខ្នងភ្នែកសម្លឹងគ្នា
- ៥ បណ្តាសព្វេតនា : សប្បាយរីករាយ



**ស្រ្តី**


- ១ ខ្សែ : ឆ្វេងនិងជើងស្តាំអង្គុយលត់ជង្គង់ដដែល
- ២ ដងខ្នង និងចន្លោះ : ត្រង់
- ៣ ដៃ : ដៃឆ្វេង និងដៃស្តាំគោរស្មើមាត់ចោល
- មួយបន្ទាប់មកលើកស្នូលដៃទាំងពីរទៅលើ
- ៤ ក្បាល និងភ្នែក : ត្រង់សម្លឹងត្រង់
- ៥ បន្ទាបស្បែក : រីករាយជាមួយគ្នា

*បញ្ជាក់ :* គោរស្មើគោរស្តាំ៧ដង គោរត្រង់នៅលើ ចង្វាក់ទី៨ គោរឆ្វេងម្តង គោរស្តាំម្តងត្រង់មួយទៀត បន្ទាប់មកគោរឆ្វេងស្តាំ ទៀត ហើយគោរត្រង់ម្តងទៀតគោរត្រង់ចំនួន៣ដងគោរឆ្វេងស្តាំ ចំនួន១១ដង ។

**ប្រុស**

- ១ ខ្សែ : ជើងស្តាំបោះមកមុខត្រង់ដាក់កែងជើង ជើងឆ្វេងនៅពីក្រោយ បន្ទន់ជង្គង់ទាបនិងទប់ទម្ងន់
- ២ ដងខ្នង និងចន្លោះ : ផ្អែងឆ្វេង
- ៣ ដៃ : ដៃឆ្វេង និងដៃស្តាំគោរស្មើទ្រូងចោល
- មួយបន្ទាប់មកគោរត្រឡោកស្រី
- ៤ ក្បាល និងភ្នែក : ផ្អែងឆ្វេងសម្លឹងគូ
- ៥ បន្ទាបស្បែក : សប្បាយរីករាយ

*បញ្ជាក់ :* គោរឆ្វេងនិងគោរស្តាំចំនួន៧ដង ចង្វាក់ទី៨ គោរពីលើ មួយ គោរឆ្វេងគោរស្តាំចំនួន២ដងទៀត គោរពីលើមួយម្តងគោរ បន្ថែមចំនួន ២ដងទៀត គោរពីលើម្តងទៀត គោរពីលើចំនួន៣ដង គោរឆ្វេង គោរស្តាំចំនួន១១ដង ។



**ស្រី**

១ ដើម : ជើងឆ្វេងនិងស្តាំអង្គុយលត់ជង្គង់ដដែល  
 ២ ដងខ្នង និងចង្កេះ : ផ្អៀងស្តាំ  
 ៣ ដៃ : ដៃឆ្វេងនិងដៃស្តាំ គោរស្មើទ្រូងរួចរុញ  
 ឡើងទៅលើស្នូល មកចំហៀងឆ្វេង  
 ៤ ក្បាល និងភ្នែក : ផ្អៀងស្តាំសម្លឹងតួ  
 ៥ បន្ទាត់ស្បែក : សប្បាយរីករាយ  
 ជាមួយគ្នា

**ប្រុស**

១ ដើម : ជើងស្តាំបោះទៅមុខបញ្ជិត ដាក់កែង  
 ជើង ជើងឆ្វេងនៅពីក្រោយ បន្តដង្កង និង  
 ទប់ទម្ងន់  
 ២ ដងខ្នង និងចង្កេះ : ផ្អៀងឆ្វេង  
 ៣ ដៃ : ដៃឆ្វេងនិងដៃស្តាំគោរស្មើទ្រូង រួចគោរ  
 ពីលើត្រឡោកស្រី  
 ៤ ក្បាល និងភ្នែក : ផ្អៀងឆ្វេងសម្លឹងមើលតួ  
 ៥ បន្ទាត់ស្បែក : សប្បាយរីករាយ  
 ជាមួយគ្នា





**ស្រី**

- ១ ដើម : ជើងអង្គុយលត់ជង្គង់ដៃដែល
- ២ ដងខ្នង និងចន្លោះ : ផ្អៀងឆ្វេង
- ៣ ដៃ : ដៃឆ្វេងនិងដៃស្តាំគោរស្មើទ្រូងចោល
- មួយ រូបរាងទៅលើស្នូលមកចំហៀងស្តាំ
- ៤ ក្បាល និងភ្នែក : ផ្អៀងឆ្វេង
- ៥ បណ្តាញស្រទាប់ : សប្បាយរីករាយ

ជាមួយគ្នា

បញ្ជាក់ : ចលនាគោរស្មើស្តាំ ចំនួន ៥ដង។

**ប្រុស**

- ១ ដើម : ជើងឆ្វេងបោះមកមុខត្រង់ដាក់កែង
- ជើង ជើងស្តាំនៅពីក្រោយបន្តជង្គង់ និងទប់ទម្ងន់
- ២ ដងខ្នង និងចន្លោះ : ផ្អៀងស្តាំ
- ៣ ដៃ : ដៃឆ្វេងនិងដៃស្តាំគោរស្មើទ្រូងចោល
- មួយ បន្ទាប់មកគោរស្មើលើត្រឡោកស្រី
- ៤ ក្បាល និងភ្នែក : ផ្អៀងស្តាំសម្លឹងតូ
- ៥ បណ្តាញស្រទាប់ : សប្បាយរីករាយ

បញ្ជាក់ : ចលនាក្បាច់នេះ គោរស្មើលើត្រឡោកស្រីៗ ឆ្វេងស្តាំៗ រហូតចំនួន៥ដង។



## វគ្គទី ២

**ស្រី**

- ១ ខ្សែ : ឆ្វេងលើកមកមុខបញ្ឈរជង្គង់ដដែល តែសំរាប់ទប់ទម្ងន់
- ២ ដងខ្នង និងចន្លោះ : ត្រង់
- ៣ ដៃ : ដៃឆ្វេងនិងដៃស្តាំគោរស្មើទ្រូងចំនួន ៣ដង
- ៤ ក្បាល និងភ្នែក : ត្រង់ សម្លឹងទៅមុខត្រង់
- ៥ មនោសញ្ចេតនា : សប្បាយរីករាយ

**ប្រុស**

- ១ ខ្សែ : ឆ្វេងនៅក្រោយបន្ទន់ជង្គង់បន្តិចទប់ ទម្ងន់ជើងស្តាំបោះត្រង់ទៅមុខ ដាក់កែងជើង
- ២ ដងខ្នង និងចន្លោះ : ផ្អៀងឆ្វេង
- ៣ ដៃ : ដៃឆ្វេងនិងដៃស្តាំគោរស្មើទ្រូងចំនួន ៣ដង
- ៤ ក្បាល និងភ្នែក : ផ្អៀងឆ្វេងភ្នែក សម្លឹងគូ
- ៥ មនោសញ្ចេតនា : សប្បាយរីករាយ



**ស្រី**

- ១ ខ្សែ : ងើបឈរអស់ បន្ទាប់មកជើងឆ្វេង បោះទៅមុខអស់ដាក់កែងជើង ជើងស្តាំទប់ទម្ងន់ ពីក្រោយទាបបន្តន់ ជង្គង់បន្តិច
- ២ ដងខ្នង និងចន្លោះ : ផ្ទៀងទេរដងខ្នង មកឆ្វេង
- ៣ ដៃ : ដៃឆ្វេងនិងដៃស្តាំគោះស្មើទ្រូងពាដង ហើយបន្ទាប់អូសដៃទាំងពីរមកក្រោយឱ្យតឹងគោះ ជាមួយគ្នាប្រុស
- ៤ ក្បាល និងភ្នែក : ក្បាលផ្ទៀងឆ្វេង ងាកឆ្វេង ភ្នែកបែរសម្លឹងទៅតូ ដែលនៅពីក្រោយ
- ៥ មនោសញ្ចេន : សប្បាយរីករាយ

**ប្រុស**

- ១ ខ្សែ : បោះជើងស្តាំមកមុខត្រង់ បោះដាក់ កែងជើង ជើងឆ្វេងនៅពីក្រោយទាបបន្តន់ ជង្គង់ បន្តិចទប់ទម្ងន់
- ២ ដងខ្នង និងចន្លោះ : ផ្ទៀងឆ្វេង
- ៣ ដៃ : ដៃទាំងពីរគោះស្មើទ្រូងចំនួន៣ដង ហើយបន្ទាប់មកអូសដៃទាំងពីរមកក្រោម ហើយគោះផ្តប់ជាមួយគ្នាស្រី
- ៤ ក្បាល និងភ្នែក : ផ្ទៀងឆ្វេង ភ្នែកបែរ សម្លឹងទៅតូ
- ៥ មនោសញ្ចេន : សប្បាយរីករាយ





**ស្រី**

១ ខ្លឹម : ជើងឆ្វេងនៅពីក្រោយបន្ទន់ទប់ទម្ងន់  
ជើងស្តាំបោះមកមុខដាក់កែងជើងដោយសណ្តូកត្រង់

២ ដងខ្នង និងចង្កេះ : ផ្ទៀងស្តាំ

៣ ដៃ : ដៃឆ្វេងនិងដៃស្តាំគោះស្មើដើមទ្រូង  
ចោលមួយ បន្ទាប់មកអូសដៃមកលើ ទាំងពីរត្រឹម  
ត្រចៀក គោះទៅក្រោយជាមួយគ្នា

៤ ក្បាលនិងត្នែក : ក្បាលងាកស្តាំភ្នែកបែរ  
សម្លឹងរកគូ

៥ មនោសញ្ចេតនា : សប្បាយរីករាយ

បញ្ជាក់ : ចលនាផ្ទៀងស្តាំប្តូរគោះលើគោះក្រោមចំនួន៥ដង  
បន្ទាប់មកចាប់ផ្តើមគោះឆ្វេង គោះស្តាំ៥ដងទៀត ។

**ប្រុស**

១ ខ្លឹម : ជើងឆ្វេងបោះទៅមុខដាក់កែងជើង  
សណ្តូកត្រង់អស់ជើងស្តាំនៅពីក្រោយម្តង ទប់ទម្ងន់  
បន្ទន់ជង្គង់ទាបបន្តិច

២ ដងខ្នង និងចង្កេះ : ផ្ទៀងស្តាំ

៣ ដៃ : ដៃឆ្វេងនិងដៃស្តាំ គោះស្មើទ្រូងចោល  
មួយ បន្ទាប់មកអូសទៅលើគោះជាមួយស្រី

៤ ក្បាល និងត្នែក : ក្បាលងាកស្តាំបែរសម្លឹងគូ

៥ មនោសញ្ចេតនា : សប្បាយរីករាយ

បញ្ជាក់ : ចលនាក្បាច់នេះផ្ទៀងស្តាំប្តូរដូចចលនាក្បាច់ស្រី ។



**ស្រី**

បន្ទាប់ពីគោរពរៀនគោរពស្តាំចំនួន៥ដង ត្រូវបង្វិលខ្លួន

**១ ខើង :** កែងជើងឆ្វេងនិងបាទជើងស្តាំត្រូវបង្វិលមកខាងស្តាំ កន្លះជុំ ស្តាំមុខ ឆ្វេងក្រោយ ចុចចុងប្រាមបង្ហើបកែងជើងទាំងពីរបន្តដង ទម្ងន់លើជើងមុខ

**២ ជងខ្នង និងចង្កេះ :** ផ្ទៀងឆ្វេង

**៣ ដៃ :** ដៃទាំងពីរគោរពទល់មុខប្រុស

**៤ ក្បាល និងភ្នែក :** ក្បាលផ្ទៀងឆ្វេង

ភ្នែកសម្លឹងគូ

**៥ មនោសញ្ចេតនា :** សប្បាយរីករាយ

*បញ្ជាក់ :* បន្ទាប់ពីគោរព៥ដងហើយត្រូវបង្វិលដងខ្លួនមកខាងស្តាំ កន្លះជុំ ស្របជាមួយនិងចលនាជើងទាំងពីររួចផ្ទៀងឆ្វេងគោរពទល់មុខគូប្រុស។

**ប្រុស**

**១ ខើង :** បាតជើងស្តាំនិងជើងឆ្វេងត្រូវបង្វិលមកស្តាំមួយជុំ ជើងស្តាំមុខជើងឆ្វេងក្រោយ ចុចចុងប្រាមបង្ហើបកែង ទម្ងន់លើជើងស្តាំ

**២ ជងខ្នង និងចង្កេះ :** ផ្ទៀងស្តាំ

**៣ ដៃ :** ដៃទាំងពីរគោរពស្មើទ្រូងទល់មុខជាមួយស្រី

**៤ ក្បាល និងភ្នែក :** ក្បាលផ្ទៀងស្តាំ

ភ្នែកសម្លឹងគូ

**៥ មនោសញ្ចេតនា :** សប្បាយរីករាយ

*បញ្ជាក់ :* បន្ទាប់ពីគោរពរៀនគោរពស្តាំចំនួន៥ដង រួចមកដងខ្លួនត្រូវបង្វិលមួយជុំមកខាងស្តាំស្របជាមួយនិងចលនារបស់ជើងទាំងពីរដែលបង្វិល ផ្ទៀងស្តាំគោរពទល់មុខស្រី។





**ស្រី** (លោតចេញក្រៅមុន)

បន្ទាប់ពីគោរពមុខគ្នារួច វិលត្រឡប់បែរទៅឆ្វេង  
កន្លះជុំ ហើយត្រូវលោតចេញក្រៅ

**១ ខ្សែ** : បោះជើងស្តាំមកចំហៀងស្តាំជើងឆ្វេង  
ដកមកដាក់ពីក្រោយជើងស្តាំចុះម្រាមបង្ហើបកែង  
ជើងទាំងពីរ បន្តដង្កង់ទាបនិងទប់ទម្ងន់លើជើងស្តាំ

**២ ដងខ្នង និងចង្កេះ** : បង្វិលមកឆ្វេងកន្លះជុំ  
ហើយផ្ទៀងចង្កេះស្តាំ

**៣ ដៃ** : ដៃទាំងពីរគោរពចោលមួយហើយពេល  
ដកជើងឆ្វេងមកទប់ពីក្រោយជើងស្តាំ គោរពម្តង  
ទៀតគឺដៃទាំងពីរគោរពស្មើចុងចិញ្ចើម

**៤ ក្បាល និងភ្នែក** : ក្បាលផ្ទៀងស្តាំ ភ្នែក  
សម្លឹងទៅឆ្វេងមើលគូ

**៥ បន្ទោសពោតនា** : សប្បាយរីករាយ

ទាំងអស់គ្នា បន្ទាប់ពីគោរពមុខគ្នារួច ។

**ប្រុស** (លោតចូលក្នុងមុន)

**១ ខ្សែ** : បោះជើងឆ្វេងមកចំហៀងឆ្វេងរួចដក  
ជើងស្តាំមកទប់ទម្ងន់ពីក្រោយជើងឆ្វេង គឺលោតចូល  
ក្នុងមុន

**២ ដងខ្នង និងចង្កេះ** : ផ្ទៀងចង្កេះឆ្វេង

**៣ ដៃទាំងពីរ** : គោរពចោលមួយហើយពេល  
ដកជើងស្តាំមកទប់ពីក្រោយជើងឆ្វេងគោរពម្តងទៀត  
ដៃទាំងពីរគោរពស្មើចុងចិញ្ចើម

**៤ ក្បាល និងភ្នែក** : ក្បាលផ្ទៀងឆ្វេង ភ្នែក  
សម្លឹងទៅស្តាំមើលគូញាក់ក្បាលញាក់ចិញ្ចើមដាក់គ្នា

**៥ បន្ទោសពោតនា** : សប្បាយរីករាយ  
ទាំងអស់គ្នា ។





**ស្រី** (បន្ទាប់ពីលោតចេញក្រៅរួចគឺចូលក្នុង)

**១ ដើម** : ជើងឆ្វេងដែលនៅពីក្រោយចាប់ផ្តើម  
បោះជំហានលោតមកចំហៀងឆ្វេង ដកជើងស្តាំទប់  
ពីក្រោយចុះចុងម្រាម បន្តើតែកែងជើងបន្តដង្កង  
ទាំងពីរ

**២ ជងខ្នង និងចន្លោះ** : ផ្ទៀងឆ្វេង

**៣ ដៃ** : ដៃទាំងពីរគោរម្យមួយ ហើយពេល  
ដកជើងស្តាំមកទប់ពីក្រោយគោរម្យម្តងទៀត គឺដៃទាំង  
ពីរគោរម្យស្មើចុងចិញ្ចឹម

**៤ ក្បាលនិងភ្នែក** : ក្បាលផ្ទៀងឆ្វេង ភ្នែក  
សម្លឹងទៅស្តាំ មើលគូ

**៥ បន្ទោសព្យោគនា** : សប្បាយរីករាយ

**បញ្ជាក់** : ក្បាច់នេះលោតចេញពីដងលោតចូល ៣ដង ហើយគោរម្យ  
ឆ្វេងស្តាំ១៥ដង ។

**ប្រុស** (បន្ទាប់ពីលោតចូលក្នុងរួចគឺចេញក្រៅ)

**១ ដើម** : ជើងស្តាំដែលនៅពីក្រោយជើងឆ្វេង  
ចាប់ផ្តើមបោះជំហានលោតមកចំហៀងស្តាំ ចេញ  
ក្រៅ គឺដកជើងឆ្វេងមកទប់ពីក្រោយ ចុះចុងម្រាម  
បង្ហើបកែងជើងទាំងពីរបន្តដង្កង

**២ ជងខ្នង និងចន្លោះ** : ផ្ទៀងស្តាំ

**៣ ដៃ** : ដៃទាំងពីរគោរម្យមួយ ហើយពេល  
ដកជើងឆ្វេងមកទប់ពីក្រោយគោរម្យម្តងទៀតគឺដៃ  
ទាំងពីរគោរម្យស្មើចុងចិញ្ចឹម

**៤ ក្បាល និងភ្នែក** : ក្បាលផ្ទៀងស្តាំ ភ្នែក  
សម្លឹងទៅឆ្វេង

**៥ បន្ទោសព្យោគនា** : សប្បាយរីករាយ

**បញ្ជាក់** : ចលនាក្បាច់នេះលោតចេញ១ ចូល១ គោរម្យ  
គោរម្យស្តាំ ចំនួន៥ដង ហើយចាប់ផ្តើមលោតចេញ និងលោត  
ចូលដូចក្បាច់មុន សរុបលោតចូល ៣ដង លោតចេញ ៣ដង  
គោរម្យគោរម្យស្តាំ១៥ ដង ចាប់ផ្តើមងើបពីរង្វង់ ចូលមក ។



**ស្រី**

**១ ដើង :** ជើងឆ្វេងនៅក្រោយបន្ទន់ជង្គង់ និង ទប់ទម្ងន់ ជើងស្តាំបោះជំហានទៅមុខត្រង់ ដាក់កែង ជើង ចលនានេះជើងឆ្វេងនិងជើងស្តាំធ្វើចលនាបោះ ទៅមុខជាបន្តបន្ទាប់

**២ ដងខ្នង និងចង្កេះ :** ផ្ទៀងឆ្វេង

**៣ ដៃ :** ដៃឆ្វេងនិងដៃស្តាំគោរស្មើទ្រូងរួចទាញ ដៃឆ្វេងទៅចំហៀងស្មាស្តាំត្រឹមត្រចៀកគោរជាមួយ ប្រុស ចំណែកដៃស្តាំទាញរង់មកក្រោយ

**៤ ក្បាលនិងភ្នែក :** ក្បាលផ្ទៀងឆ្វេង ភ្នែកសម្លឹងគូ

**៥ មនោសញ្ចេតនា :** សប្បាយរីករាយ

*បញ្ជាក់ :* ជើងឆ្វេង និងជើងស្តាំបោះទៅមុខជាបន្តបន្ទាប់ហើយ ដៃទាំងពីរគោរស្មើទ្រូង ហើយម្តងដៃស្តាំរុញទៅលើម្តងដៃឆ្វេង រុញទៅលើ ។

**ប្រុស**

**១ ដើង :** ជើងឆ្វេងបោះទៅមុខតឹងដាក់កែងជើង ជើងស្តាំនៅពីក្រោយទប់ទម្ងន់បន្ទន់ជង្គង់

**២ ដងខ្នង និងចង្កេះ :** ផ្ទៀងស្តាំ

**៣ ដៃ :** ដៃឆ្វេងទាញរង់មកចំហៀងឆ្វេង ដៃស្តាំគោរផ្ទប់ទៅមុខជាមួយស្រី

**៤ ក្បាល និងភ្នែក :** ក្បាលផ្ទៀងស្តាំ ភ្នែកសម្លឹងគូ

**៥ មនោសញ្ចេតនា :** សប្បាយជាមួយគ្នា

*បញ្ជាក់ :* ចលនាក្បាច់នេះធ្វើបញ្ចប់ពីស្រី គឺប្រុសគោរស្មើ ទ្រូងរុញដៃឆ្វេងម្តង ស្តាំម្តង មកចំហៀងខ្នង គោរផ្ទប់ជាមួយស្រី បើស្រីគោរដៃឆ្វេង ប្រុសគោរដៃស្តាំ បើស្រីគោរដៃស្តាំប្រុសគោរ ដៃឆ្វេង ។





- ត្រូវ**
- ១ **ទើង** : ជើងឆ្វេងបោះត្រង់មកមុខ ដាក់កែង  
ជើងស្តាំនៅពីក្រោយ ទាបបន្តង់ជង្គង់និងទប់ទម្ងន់
  - ២ **ដងខ្នង និងចន្ទះ** : ផ្ទៀងស្តាំសម្លឹងគូ
  - ៣ **ដៃ** : ដៃឆ្វេងវង់ដៃស្តាំកាន់ត្រឡោក  
ស្មើត្រឹមត្រចៀក គោរជាមួយគូ
  - ៤ **ក្បាល និងភ្នែក** : ក្បាលផ្ទៀងស្តាំ  
ភ្នែកសម្លឹងគូ
  - ៥ **បន្ទោសព្នោតនា** : សប្បាយរីករាយ  
ជាមួយគ្នា
- ប្រុស**
- ១ **ទើង** : ជើងឆ្វេងនៅពីក្រោយទាបបន្តង់ជង្គង់  
និងទប់ទម្ងន់ ជើងស្តាំបោះទៅមុខត្រង់ដាក់កែងជើង
  - ២ **ដងខ្នង និងចន្ទះ** : ផ្ទៀងឆ្វេង
  - ៣ **ដៃ** : ដៃឆ្វេងគោរជាមួយគូ  
ដៃស្តាំកាន់ត្រឡោកវង់ស្មើស្នាទៅចំហៀងស្តាំ
  - ៤ **ក្បាល និងភ្នែក** : ក្បាលផ្ទៀងឆ្វេង  
ភ្នែកសម្លឹងគូ
  - ៥ **បន្ទោសព្នោតនា** : សប្បាយរីករាយ  
ជាមួយគ្នា







**ស្រី**  
**១ ខ្សែ :** ជើងឆ្វេងសណ្តូកត្រង់ដាក់កែងជើង  
 បង្កើបចុងជើង ជើងស្តាំនៅពីក្រោយជើងឆ្វេងទាប  
 បន្តជង្គង់និងទប់ទម្ងន់បន្ទាប់មកវិលចុងជើងទាំងពីរ  
 បែរមកឆ្វេងកន្លះជុំ បោះជើងស្តាំទៅមុខ ជើងឆ្វេង  
 នៅពីក្រោយម្តង

**២ ដងខ្នង និងចង្កេះ :** ផ្សៀងចង្កេះស្តាំ ទៅ  
 ទៅក្រោយ

**៣ ដៃ :** ចង្វាក់ទី១ ដៃទាំងពីរគោរស្មើទ្រូង ចង្វាក់  
 ទី២ លាចេញបន្តិចតែស្មើទ្រូងដដែល ចង្វាក់ទី៣ ដៃ  
 ឆ្វេងត្រឹមចុងចិញ្ចើម ដៃស្តាំរង់ចង្វាក់ទី៤ ដៃឆ្វេងរង់  
 ដដែល ដៃស្តាំទម្លាក់ស្មើចង្កេះ គោរជាមួយគ្នា

**៤ ក្បាល និងភ្នែក :** ក្បាលផ្សៀងស្តាំ  
 ភ្នែកសម្លឹងគូ

**៥ មនោសញ្ចេតនា :** សប្បាយរីករាយ

*បញ្ជាក់ :* ចលនាក្បាច់នេះបែរឆ្វេងបែរស្តាំសារចុះ សារឡើងគ្រប់  
 ៨ដង គឺជ្រុំជើង៤ចង្វាក់ម្តង ។

**ប្រុស**

**១ ខ្សែ :** ជើងស្តាំនៅពីមុខសណ្តូកត្រង់ដាក់កែង  
 ជើង ជើងឆ្វេងនៅពីក្រោយទប់ទម្ងន់ រួចវិលចុងជើង  
 ទាំងពីរបែរមកស្តាំកន្លះជុំ បោះជើងឆ្វេងទៅមុខ  
 ជើងស្តាំនៅពីក្រោយទប់ទម្ងន់

**២ ដងខ្នងនិងចង្កេះ :** ផ្សៀងស្តាំទៅទៅក្រោយ

**៣ ដៃ :** គោរស្មើទ្រូងដៃទាំងពីរបន្ទាប់មក  
 ជើងណាបោះទៅមុខ ដៃនោះគោរជាមួយគ្នាស្រប  
 ជាមួយជើង

**៤ ក្បាល និងភ្នែក :** ក្បាលផ្សៀងស្តាំ  
 ភ្នែកសម្លឹងគូ

**៥ មនោសញ្ចេតនា :** សប្បាយរីករាយ

*បញ្ជាក់ :* បើជើងបោះទៅមុខដៃនោះគោរជា១គូត្រឹម ចង្កេះ  
 រួចជើងទាំងពីរវិលកន្លះជុំគឺជ្រុំជើងនៅ១កន្លែង ម្តងឆ្វេងម្តងស្តាំ  
 ៤ចង្វាក់ម្តងហើយរាប់ ១,២,៣,៤ បោះទៅមុខ ចំណែក  
 ដៃទាំងពីរធ្វើចលនា៤ ចង្វាក់ដូចស្រីៗដែរ ចលនាក្បាច់នេះបែរ  
 ឆ្វេង បែរស្តាំ ចំនួន៨ដង ។





## វគ្គទី ៣

### ស្រី

- ១ ខ្សែ : ជើងស្តាំបោះទៅមុខត្រង់ដាក់កែងជើង  
ជើងឆ្វេងនៅក្រោយបន្តដង្កង់ទាបទប់ទម្ងន់
- ២ ដងខ្នង និងចន្លោះ : ផ្អៀងឆ្វេងទេរទៅក្រោយ
- ៣ ដៃ : ដៃទាំងពីរគោរស្មើទ្រូងចោលមួយចង្វាក់  
ទី១ ចង្វាក់ទី២ លាចេញបន្តិច ចង្វាក់ទី៣ ដៃស្តាំរង់  
ត្រឹមចុងចិញ្ចើម ដៃឆ្វេងស្មើទ្រូង ចង្វាក់ទី៤ ដៃស្តាំ  
រង់ដដែល ដៃឆ្វេងគោរជាមួយគូត្រឹមចង្កេះ
- ៤ ក្បាល និងភ្នែក : ក្បាលផ្អៀងឆ្វេង  
ភ្នែកសម្លឹងគូ
- ៥ បន្ទោសព្វេតនា : សប្បាយរីករាយ

បញ្ជាក់ : ចលនានេះបែរឆ្វេងបែរស្តាំចំនួន៨ដង ពេលបញ្ចប់ក្បាច់  
ស្រីបែរទៅឆ្វេង។

### ប្រុស

- ១ ខ្សែ : ជើងឆ្វេងបោះទៅមុខត្រង់ដាក់កែងជើង  
ជើងស្តាំនៅពីក្រោយទាបបន្តដង្កង់និងទប់ទម្ងន់
- ២ ដងខ្នង និងចន្លោះ : ផ្អៀងឆ្វេងទេរទៅក្រោយ
- ៣ ដៃ : ដៃឆ្វេង និងដៃស្តាំគោរស្មើទ្រូង  
ចោលមួយបន្ទាប់មកចង្វាក់ទី ១,២,៣,៤ ធ្វើដូច  
ចលនាក្បាច់ស្រី១
- ៤ ក្បាល និងភ្នែក : ក្បាលផ្អៀងឆ្វេង  
ភ្នែកសម្លឹងគូ
- ៥ បន្ទោសព្វេតនា : សប្បាយរីករាយ

បញ្ជាក់ : ចលនាក្បាច់នេះបែរឆ្វេងស្តាំ ចំនួន៨ដង ពេលបញ្ចប់  
ក្បាច់ទី៨ ប្រុស១បែរមកស្តាំ។ ទាំងប្រុសទាំងស្រីគោរចោល៣  
ស្រីឈានចុះ ប្រុសឈានឡើង។






**ស្រី**

- ១ ខ្សែ : ជើងឆ្វេងទាបបន្តន់ជង្គង់និងទប់ទម្ងន់  
ជើងស្តាំនៅក្រោយសណ្តូកត្រង់
- ២ ដងខ្នង និងចង្កេះ : ផ្អៀងឆ្វេងទោរទៅមុខ
- ៣ ដៃ : ដៃទាំងពីរគោរស្មើទ្រូងចោលបីដង  
ហើយ លាដៃគោរសន្តរគ្នា
- ៤ ក្បាល និងភ្នែក : ក្បាលផ្អៀងឆ្វេង  
ភ្នែកសម្លឹងគូ
- ៥ បន្ទាត់ស្បែក : សប្បាយរីករាយ

**ប្រុស**

- ១ ខ្សែ : ជើងស្តាំបោះទៅមុខត្រង់ ដាក់កែង  
ជើង ជើងឆ្វេងនៅពីក្រោយទាបបន្តន់ជង្គង់និងទប់  
ទម្ងន់
- ២ ដងខ្នង និងចង្កេះ : ផ្អៀងស្តាំទោរទៅមុខ
- ៣ ដៃ : ដៃឆ្វេង និងដៃស្តាំ គោរស្មើទ្រូង  
ចោល៣ចង្វាក់ ហើយលាដៃគោរសន្តរគ្នា
- ៤ ក្បាល និងភ្នែក : ក្បាលផ្អៀងស្តាំ  
ញាក់មុខនិងចិញ្ចើមដាក់ស្រី ភ្នែកសម្លឹងគូ
- ៥ បន្ទាត់ស្បែក : សប្បាយរីករាយ

បញ្ជាក់ : ប្រុសៗបែរទៅក្រោយ ស្រីៗបែរទៅមុខ ឆ្វេងស្តាំៗ  
ចំនួន៧ដង ។



**ស្រី**

**១ ដើង** : ជើងស្តាំទាបបន្តង់ជង្គង់និងទប់ទម្ងន់  
ដងខ្នង ជើងឆ្វេងនៅខាងក្រោយសណ្តូកត្រង់ចលនា  
ជើងទាំងពីរនេះរុញជើងម្តងស្តាំត្រង់និងម្តងឆ្វេងត្រង់  
សារចុះសារឡើងចំនួន៧ដង

**២ ជងខ្នង និងចន្លោះ** : ផ្អៀងស្តាំទោរទៅមុខ

**៣ ដៃ** : ដៃស្តាំបោះទៅមុខគោរុបន្តរក្ខា

**៤ ក្បាល និងភ្នែក** : ក្បាលផ្អៀងស្តាំ  
ភ្នែកសម្លឹងទៅមុខ មើលគូគ្នា

**៥ មនោសញ្ចេតនា** : សប្បាយរីករាយ  
ជាមួយគ្នា

*បញ្ជាក់* : ចលនានេះបែរឆ្វេងបែរស្តាំចំនួន៧ដង បញ្ចប់គឺទី៧  
ស្រីបែរទៅឆ្វេង ។

**ប្រុស**

**១ ដើង** : ជើងឆ្វេងនៅមុខម្តង ទាបបន្តង់ជង្គង់  
និង ទប់ទម្ងន់ ជើងស្តាំនៅពីក្រោយសណ្តូកត្រង់  
- ចលនាជើងទាំងពីរធ្វើដូចចលនាជើងរបស់ស្រី។

**២ ជងខ្នង និងចន្លោះ** : ផ្អៀងឆ្វេងទោរ  
ទៅមុខ

**៣ ដៃ** : ដៃគោរុបត្រឡោកគ្នាឯងបន្តរក្ខា

**៤ ក្បាល និងភ្នែក** : ក្បាលផ្អៀងឆ្វេង  
ញាក់មុខ ភ្នែកបែរសម្លឹង ទៅក្រោយមើលគូ

**៥ មនោសញ្ចេតនា** : សប្បាយរីករាយ

*បញ្ជាក់* : ចលនាក្បាច់នេះបែរឆ្វេងស្តាំ ចំនួន៧ដង បញ្ចប់គឺទី៧  
ប្រុស បែរមកស្តាំ ។







**ស្រី**

**១ ខ្សែ** : បញ្ចប់ក្បាច់ខាងឆ្វេងគឺ ដកជើងឆ្វេង  
មកមុខបញ្ជិត ហើយដាក់ចុងម្រាមជើងជំទើតកែង  
បន្តជង្គង់បន្តិចជើងស្តាំទប់ទម្ងន់

**២ ដងខ្នង និងចន្លោះ** : ផ្អៀងស្តាំ

**៣ ដៃ** : ដៃទាំងពីរគោះត្រឹមចុងចិញ្ចើម ខាងស្តាំ

**៤ ក្បាល និងភ្នែក** : ក្បាលផ្អៀងស្តាំ

ភ្នែកសម្លឹង មកគូខាងមុខ

**៥ មនោសញ្ចេតនា** : សប្បាយរីករាយ  
ទាំងអស់គ្នា

*បញ្ជាក់* : ក្បាច់នេះពេលបែរទៅស្តាំ ទម្ងន់លើជើង ស្តាំបែរឆ្វេង  
ទម្ងន់លើជើងឆ្វេង សារចុះសារឡើងចំនួន៤ដង បញ្ចប់នៅខាង  
ឆ្វេង ។

**ប្រុស**

**១ ខ្សែ** : ជើងទាំងពីរបើកលាមទាបបន្តជង្គង់  
ទប់ទម្ងន់ដូចគ្នាដែល គ្រាន់តែផ្លាស់ប្តូរចង្វាក់ញាប់  
រួចបន្ទាប់មកប្តូរមក ចង្វាក់ យឺតវិញ គឺចំនួន ៤ដង

**២ ដងខ្នង និងចន្លោះ** : ផ្អៀងម្តងឆ្វេង

ផ្អៀងម្តងស្តាំ

**៣ ដៃ** : ដៃទាំងពីរផ្លាស់ប្តូរឆ្វេងស្តាំដែល ១

**៤ ក្បាល និងភ្នែក** : ក្បាលផ្អៀងស្តាំ

និងធ្វើដឹកដាក់ ញាក់ចិញ្ចើមដាក់ដៃគូ ភ្នែកសម្លឹងគូ

**៥ មនោសញ្ចេតនា** : សប្បាយក្រមិចក្រមើម  
ដាក់ដៃគូ





**ស្រី**

- ១ ដើង : ជើងស្តាំមុខ ជើងឆ្វេងក្រោយ  
ជើងស្តាំបញ្ជិតខាងមុខ ហើយដាក់ចុងម្រាមជើង  
ជំទើតកែងបន្តន់ជង្គង់ ជើងឆ្វេងទប់ទម្ងន់
  - ២ ដៃខ្នង និងចង្កេះ : ផ្អៀងឆ្វេង
  - ៣ ជើង : ដៃទាំងពីរអូសពីគោរខាងស្តាំ មកគោរ  
ខាងឆ្វេងត្រឹមចុងចិញ្ចើមវិញម្តង
  - ៤ ក្បាល និងភ្នែក : ក្បាលផ្អៀងឆ្វេង  
ភ្នែកសម្លឹងរកគូ
  - ៥ មនោសញ្ចេតនា : សប្បាយក្រមិច  
ក្រមើម ញាក់ចិញ្ចើមដាក់គ្នា
- បញ្ជាក់ : បែរឆ្វេងស្តាំចំនួន ៤ដង ចប់បែរខាងឆ្វេង។

**ប្រុស**

- ១ ដើង : ជើងទាំងពីរគ្រាន់តែបែរឆ្វេង បែរស្តាំ  
ចលនាដដែលៗ
- ២ ដៃខ្នង និងចង្កេះ : ផ្អៀងស្តាំ
- ៣ ជើង : ដៃទាំងពីរដូចចលនាមុនដដែល
- ៤ ក្បាល និងភ្នែក : ក្បាលផ្អៀងស្តាំ ភ្នែក  
បែរទៅក្រោយ សម្លឹងគូ
- ៥ មនោសញ្ចេតនា : សប្បាយក្រមិចក្រមើម  
ញាក់ចិញ្ចើមដាក់គ្នា



**ស្រី**

**១ ដើង** : ពេលបញ្ចប់ក្បាច់ទី៤ ឈានជើង  
ឆ្វេងមកមុខជើងស្តាំ ជើងទាំងពីរឆ្លងជង្គង់បន្តិច  
និងទប់ទម្ងន់

**២ ជងខ្នង និងចង្កេះ** : បែរមុខស្តាំ

**៣ ដៃ** : ដៃទាំងពីរអូសពីលើមកគោរស្មើទ្រូង

**៤ ក្បាល និងភ្នែក** : ក្បាលត្រង់បែរស្តាំ

**ភ្នែកសម្លឹងគូរាំ**

**៥ មនោសញ្ចេតនា** : សប្បាយរីករាយ

**បញ្ជាក់** : គោរចង្កាក់ញាប់ ដោយបញ្ចប់នៅខាង ឆ្វេងចំនួន៨ដង។

**ប្រុស**

**១ ដើង** : ជើងឆ្វេងដាក់ចុងម្រាមជើងបន្តិច  
កែងជើង ជើងស្តាំទាបនិងទប់ទម្ងន់

**២ ជងខ្នង និងចង្កេះ** : ផ្អែមឆ្វេងពឹង  
ដើមទ្រូង

**៣ ដៃ** : ដៃឆ្វេងកាន់ត្រឡោកលើកស្នូលតែ ផ្តាច់  
ត្រឡោក ដៃស្តាំទាញមកក្រោយកាច់កដៃឡើង

(ទោរមាត់ក្បាច់កណ្តុបសេះ)

**៤ ក្បាល និងភ្នែក** : ក្បាលងាកបែរមក  
ក្រោយទៅឆ្វេង ហើយរុញមកមុខ ផ្អែមឆ្វេង

**ភ្នែកសម្លឹងគូ**

**៥ មនោសញ្ចេតនា** : សប្បាយរីករាយ

**បញ្ជាក់** : ក្បាច់នេះបែរឆ្វេងស្តាំ ចំនួន៨ដង។







**ស្រី**

- ១ ខ្សែ : ឈានមួយជំហានមកមុខ ជើងស្តាំ ដាក់ចុងម្រាម បន្តើតកែងជើង ទាបបន្តង់ជង្គង់ ទម្ងន់នៅលើជើងក្រោយ
- ២ ដងខ្នង និងចន្លោះ : ត្រង់បែរបញ្ជិតឆ្វេង
- ៣ ដៃ : ដៃឆ្វេង នឹងដៃស្តាំគោះស្មើទ្រូង
- ៤ ក្បាល និងភ្នែក : ក្បាលត្រង់បែរមុខ បញ្ជិត ភ្នែកសម្លឹងគូ
- ៥ បណ្តាញ : សប្បាយ

បញ្ជាក់ : បែរម្តងឆ្វេងម្តងស្តាំចំនួន៨ដង។

**ប្រុស**

- ១ ខ្សែ : ជើងឆ្វេងនិងជើងស្តាំបង្វិលចុងម្រាម បែរមកឆ្វេង បន្តើតកែងជើងស្តាំដាក់ចុងម្រាមជើង ជើងឆ្វេងនៅពីក្រោយទាប ទម្ងន់ពេញបាទជើងឆ្វេង
- ២ ដងខ្នង និងចន្លោះ : ផ្ទៀងស្តាំបែរ បញ្ជិតរកគូ
- ៣ ដៃ : ដៃស្តាំលើកស្តុយ ផ្តាប់ត្រឡោកដៃឆ្វេង ទាញមកក្រោយផ្តាប់ត្រឡោក តែកាច់កដៃឡើង តាម ក្បាច់គណ្តុបសេះ
- ៤ ក្បាល និងភ្នែក : ក្បាលផ្ទៀងស្តាំចុះចុះ ទៅមុខ ទាញមកក្រោយ ភ្នែកសម្លឹងគូ
- ៥ បណ្តាញ : សប្បាយរីករាយ

បញ្ជាក់ : ក្បាច់នេះចំនួន៨ដង។





**ត្រីវិ**

១ ខ្សែ : ជើងឆ្វេងបោះមកមុនសណ្តូកត្រង់ ដាក់កែងជើង ជើងស្តាំនៅពីក្រោយជើងឆ្វេងទាប បន្តជង្គង់ និងទប់ទម្ងន់

២ ជង្គង់ និងចង្កេះ : ត្រង់

៣ ដៃឆ្វេង និងដៃស្តាំ : គោរស្មើទ្រូង

៤ ក្បាល និងភ្នែក : ក្បាលផ្អៀងឆ្វេងផ្អៀង ស្តាំរួច ញាក់មុខនិងចិញ្ចើមដាក់គ្នា ភ្នែកសម្លឹងគូ

៥ មនោសញ្ចេតនា : សប្បាយរីករាយ

**ប្រុស**

១ ខ្សែ : ជើងឆ្វេងបោះមកមុនសណ្តូកត្រង់ ដាក់កែងជើង ជើងស្តាំនៅពីក្រោយជើងឆ្វេង ទាបបន្ត ជង្គង់ និងទប់ទម្ងន់

២ ជង្គង់ និងចង្កេះ : ត្រង់

៣ ដៃឆ្វេង និងដៃស្តាំ : គោរស្មើទ្រូង

៤ ក្បាល និងភ្នែក : ក្បាលផ្អៀងឆ្វេងផ្អៀង ស្តាំ ញាក់មុខនិងចិញ្ចើមដាក់គ្នា ភ្នែកសម្លឹងគូ

៥ មនោសញ្ចេតនា : សប្បាយរីករាយ



**ស្រី**

- ១ ដើង : ដើងស្តាំលោតបោះមកមុខវិញម្តង ដោយសណ្តូកត្រង់ ដាក់កែងដើង ដើងឆ្វេងនៅ ពីក្រោយវិញម្តង បន្តជង្គង់ និងទប់ទម្ងន់
- ២ ជង្គង់ និងចង្កេះ : ត្រង់
- ៣ ដៃ : ដៃទាំងពីរគោរស្មើទ្រូង
- ៤ ក្បាល និងភ្នែក : ក្បាលផ្ទៀងឆ្វេងផ្ទៀង ស្តាំញាក់មុខដាក់គ្នា ភ្នែកសម្លឹងគូ
- ៥ មនោសញ្ចេតនា : សប្បាយរីករាយ

*បញ្ជាក់* : ក្បាច់នេះបែរឆ្វេងបែរស្តាំចំនួន ៨ដង ដងខ្លួនបែរឆ្វេង បែរស្តាំ ដៃទាំងពីរគោរស្មើទប់មុខគូប្រុស ។

**ប្រុស**

- ១ ដើង : ដើងស្តាំបោះមកមុខវិញម្តងសណ្តូក ត្រង់ដាក់កែងដើង ដើងឆ្វេងនៅពីក្រោយវិញម្តង បន្តជង្គង់ និងទប់ទម្ងន់
- ២ ជង្គង់ និងចង្កេះ : ត្រង់
- ៣ ដៃ : ដៃទាំងពីរគោរស្មើទ្រូង
- ៤ ក្បាល និងភ្នែក : ក្បាលផ្ទៀងឆ្វេងផ្ទៀង ស្តាំញាក់មុខដាក់គ្នា ភ្នែកសម្លឹងគូ
- ៥ មនោសញ្ចេតនា : សប្បាយរីករាយ

*បញ្ជាក់* : ក្បាច់នេះបែរឆ្វេងបែរស្តាំចំនួន ៨ដង ហើយគ្រប់ចលនា ក្បាច់ទាំងអស់ធ្វើដូចក្បាច់របស់ ស្រីៗ គ្រាន់តែខ្លាតដើងនិងដៃ បើកចំងាយស្រីបន្តិច ។





**ស្រី**

ពេលបញ្ចប់ក្បាច់ទី៨បោះជើងឆ្វេងទៅមុខព្រមៗគ្នា

**១ ខ្សែ** : ជើងឆ្វេងឈានមកមុខទប់ទម្ងន់  
ជើងស្តាំ នៅពីក្រោយ ចុចចុងម្រាមបន្តើតកែងជើង  
យោគទៅមុខ

**២ ដងខ្នង និងចន្លោះ** : ត្រង់

**៣ ដៃ** : ដៃទាំងពីរគោរស្មើមាត់

**៤ ក្បាល និងភ្នែក** : ក្បាលត្រង់  
ភ្នែកសម្លឹងមុខត្រង់

**៥ មនោសញ្ចេតនា** : សប្បាយរីករាយ

*បញ្ជាក់* : ចលនានេះជើងទៅមុខ និងអូសជើងមកក្រោយ ។

**ប្រុស**

**១ ខ្សែ** : ជើងឆ្វេងបោះមកមុខទប់ទម្ងន់  
ជើងស្តាំ នៅពីក្រោយចុចចុងម្រាមបន្តើតកែង  
យោគទៅមុខ

**២ ដងខ្នង និងចន្លោះ** : ត្រង់


**៣ ដៃ** : ដៃទាំងពីរគោរស្មើមាត់

**៤ ក្បាល និងភ្នែក** : ក្បាលត្រង់  
ភ្នែកសម្លឹងមុខត្រង់

**៥ មនោសញ្ចេតនា** : សប្បាយរីករាយ

*បញ្ជាក់* : ចលនានេះបោះជើងទៅមុខ និងអូសជើងមកក្រោយ  
ចំពោះចលនាក្បាច់របស់ស្រីៗ ក៏ធ្វើ ដូចគ្នានិងក្បាច់ប្រុសៗដែរ ។





**ស្រី**

**១ ខ្លឹម :** ជើងស្តាំនៅខាងក្រោយទប់ទម្ងន់ម្តង  
 គឺ( អូសមកក្រោយ) ដាក់កែងជើងចុះរាបស្មើទាញ  
 មកក្រោយ ជើងឆ្វេងអូសបាតជើងថយក្រោយ  
 បន្តិចកែងជើងម្តង ជើងឆ្វេងនៅមុខដដែល

**២ ជងខ្នង និងចង្កេះ :** ត្រង់

**៣ ដៃ :** ដៃទាំងពីរគោរស្មើទ្រូងម្តង មាត់ម្តង រួច  
 អូសដៃទាំងពីរមកគោរខាងក្រោយត្រឹមឆ្នុកក្បិន  
 ទៅតាមចលនាជើងដៃថយក្រោយ

**៤ ក្បាល និងភ្នែក :** ក្បាលត្រង់  
 ភ្នែកសម្លឹងភ្ញៀវ

**៥ បណ្តាសព្វេតនា :** សប្បាយ

*បញ្ជាក់ :* ចលនាក្បាច់ដៃនេះគោរមុខគោរក្រោយ ចំនួន២ដងរួច  
 គោរមុខម្តងទៀតហើយបែររកគូ ។

**ប្រុស**

**១ ខ្លឹម :** ជើងស្តាំនៅខាងក្រោយទប់ទម្ងន់ម្តង  
 គឺ( អូសមកក្រោយ) ដាក់កែងជើងចុះរាបស្មើទាញ  
 មកក្រោយ ជើងឆ្វេងអូសបាតជើងមកបន្តិច  
 កែងជើងម្តង ជើងឆ្វេងនៅមុខដដែល

**២ ជងខ្នង និងចង្កេះ :** ត្រង់

**៣ ដៃ :** ដៃទាំងពីរគោរមកក្រោយខ្នងត្រឹមឆ្នុក  
 ក្បិនទៅតាមចលនាជើងដៃថយក្រោយរួមស្មើគ្នា  
 ទាំងជើងអូសមកក្រោយនិងដៃអូសមកគោរក្រោយ

**៤ ក្បាល និងភ្នែក :** ក្បាលត្រង់  
 ភ្នែកសម្លឹងភ្ញៀវ

**៥ បណ្តាសព្វេតនា :** សប្បាយរីករាយ

*បញ្ជាក់ :* ចលនាក្បាច់ដៃនេះគោរមុខគោរក្រោយ ចំនួន២ដង  
 ហើយគោរមុខទៀតតែដៃទាំងពីរគោរ ត្រឡោកខុបពីរដងរួច  
 បែរស្តាំរកមើលគូ ។



**ស្រី**

បន្ទាប់ពីគោរមុខម្តង ក្រោយខ្នងម្តងគឺគោរមកមុខ  
 ខុបពីរ រួចហើយទាញដៃទាំងពីរ មកគោរដំហៀងស្តាំ  
 ត្រង់ចុងចិញ្ចើម បន្ទាប់មកទៀត គោរមកមុខម្តង  
 ទៀត និងគោរទៅក្រោយថែមមួយទៀតហើយត្រូវ  
 គោរខុបខាងមុខ២ដងទៀត រុញទាញដៃទាំងពីរមក  
 ចំហៀងខាងឆ្វេងម្តងគោរ ...

- ១ ដើម : ជើងឆ្វេងនៅមុខបង្កើតកែង  
 ជើងស្តាំនៅ ក្រោយជើងទាំងពីរបន្តដង្កង់បន្តិច
- ២ ជងខ្នង និងចន្លោះ : ផ្ទៀងឆ្វេង
- ៣ ដៃ : ដៃទាំងពីរអូសមកគោរចំហៀងឆ្វេង
- ៤ ក្បាល និងភ្នែក : ក្បាលផ្ទៀងឆ្វេង  
 ភ្នែកសម្លឹងគូ
- ៥ បណ្តាញ : សប្បាយរីករាយ

**ប្រុស**

ចលនាក្បាច់ទាំងអស់នេះធ្វើដូចចលនាក្បាច់ស្រីៗដែរ

- ១ ដើម : ជើងឆ្វេងនៅមុខបញ្ជិតនឹងជើងស្តាំ  
 បង្កើតកែងជើង ជើងស្តាំនៅក្រោយ  
 ជើងទាំងពីរទាបបន្ត ដង្កង់ មមួនលើជើងស្តាំ
- ២ ជងខ្នង និងចន្លោះ : ផ្ទៀងទៅស្តាំ
- ៣ ដៃ : ដៃទាំងពីរអូសមកគោរចំហៀងស្តាំ  
 ត្រឹមចុងចិញ្ចើម
- ៤ ក្បាល និងភ្នែក : ក្បាលផ្ទៀងស្តាំ ភ្នែក  
 បែរសម្លឹង រកគូដែលនៅខាងឆ្វេងដៃ  
 (អ្នកនៅក្រៅសងខាងសម្លឹងភ្ញៀវ)
- ៥ បណ្តាញ : សប្បាយរីករាយ  
 បញ្ជាក់ : ចលនាក្បាច់គោរមុខម្តងក្រោយម្តងហើយអូសមក  
 មុខគោរខុប២ដងទៀតតែទាញមកចំហៀងស្តាំត្រឹមចុងចិញ្ចើម  
 គោរ២ដង ទើបអូសគោរចំពីមុខម្តងទៀតក្រោយម្តងទៀត  
 ហើយគោរមកមុខ២ដងទៀតទើបទាញមកចំហៀងខាងឆ្វេង  
 ត្រឹមចុងចិញ្ចើម២ដងទៀត ។





## វគ្គទី ៤

### ស្រី

**១ ដើង** : ជើងស្តាំបោះទៅមុខទប់ទម្ងន់ជើងឆ្វេង នៅក្រោយគោរម្រាមជើងបន្តិចកែងទល់មុខគូ

**២ ដងខ្នង និងចង្កេះ** : ផ្ទៀងឆ្វេងផ្ទៀងស្តាំ គឺចលនាផ្លាស់ប្តូរ

**៣ ដៃ** : ដៃទាំងពីរគោរម្រាមបើកវង់ស្មើទ្រូងគោរម្រាមជា មួយគូទល់មុខគ្នា

**៤ ក្បាល និងភ្នែក** : ក្បាលម្តងផ្ទៀងឆ្វេង ម្តងផ្ទៀងស្តាំភ្នែកសម្លឹងរកគូញាក់ចិញ្ចើមដាក់គ្នា

**៥ មនោសញ្ចេតនា** : សប្បាយរីករាយ

*បញ្ជាក់* : ពេលបោះជើងស្តាំមុខផ្ទៀងឆ្វេង ពេលបោះជើងឆ្វេង មុខផ្ទៀងស្តាំ ក្បាច់នេះគោរម្រាមទល់មុខគ្នាចំនួន៣ដង។

### ប្រុស

**១ ដើង** : ជើងស្តាំបោះទៅមុខទប់ទម្ងន់ជើងឆ្វេង នៅក្រោយគោរម្រាមជើង បន្តិចកែងទល់មុខគូ

- ចលនានេះម្តងស្តាំមុខម្តងឆ្វេងមុខ ចំនួន៣ដង

**២ ដងខ្នង និងចង្កេះ** : ផ្ទៀងឆ្វេងបើជើង ស្តាំនៅមុខ ផ្ទៀងស្តាំវិញម្តង បើឆ្វេងនៅមុខ

**៣ ដៃ** : ដៃទាំងពីរបើកវង់ស្មើទ្រូងគោរម្រាមជាមួយគូ

**៤ ក្បាល និងភ្នែក** : ក្បាលម្តងផ្ទៀងឆ្វេង ម្តងផ្ទៀងស្តាំភ្នែកសម្លឹងរកគូ

**៥ មនោសញ្ចេតនា** : សប្បាយរីករាយ

ទាំងអស់គ្នា





**ស្រី**

បន្ទាប់ពីគោរពទល់មុខគ្នា៣ដងហើយ

១ **ខ្សែ** : ជើងឆ្វេងបោះទៅមុខបញ្ជិតដកឃ្នាជើងស្តាំនៅខាងក្រោយ ជើងទាំងពីរបន្តដងបន្តិច និងទប់ទម្ងន់លើជើងស្តាំ

២ **ដងខ្លួន និងចន្លោះ** : ផ្ទៀងឆ្វេង

៣ **ដៃ** : ដៃទាំងពីរបន្ទាប់ពីគោរពទល់មុខគ្នា ឆ្វេងស្តាំចំនួន ៣ដងហើយ គោរពអូសមកក្រោយត្រឹម ឆ្នុកក្បិន

៤ **ក្បាល និងភ្នែក** : ក្បាលបន្ទាប់ពីបែរឆ្វេងស្តាំចំនួន៣ដងគឺត្រូវផ្ទៀងឆ្វេងបែរភ្នែកសម្លឹងមើលគូ

៥ **មនោសញ្ចេតនា** : សប្បាយរីករាយ

*បញ្ជាក់* : បន្ទាប់ពីគោរពឆ្វេងស្តាំចំនួន៣ដងហើយ  
 \*\*\* ទី៤ គឺគោរពត្រឹមចុងដង្ហើមចោលមួយ ហើយទាញមក  
 លាក់ត្រឡោកខាងក្រោយត្រឹមឆ្នុកក្បិន ។

**ប្រុស**

១ **ខ្សែ** : ជើងស្តាំបោះបញ្ជិតមកមុខ គឺចុចប្រមាម បន្តិតកែង និងបន្តដង្កង ជើងឆ្វេងនៅក្រោយ ទប់ទម្ងន់ពេញបាតជើង

២ **ដងខ្លួន និងចន្លោះ** : ផ្ទៀងស្តាំ

៣ **ដៃ** : ដៃទាំងពីរបន្ទាប់ពីគោរពទល់មុខគ្នា ៣ដង គឺដៃស្តាំលើកស្នូលទៅលើដោយផ្តាច់ ត្រឡោក ដៃឆ្វេងទាញមកអស់ កាច់កដៃឡើង  
 នេះហៅថា ក្បាច់កណ្តុបសេះ

៤ **ក្បាល និងភ្នែក** : ក្បាលផ្ទៀងស្តាំ ភ្នែកសម្លឹងរកគូ

៥ **មនោសញ្ចេតនា** : សប្បាយរីករាយ ជាមួយគ្នា



**ស្រី**

- ១ **ខ្សែ** : ជើងឆ្វេងបោះទៅមុខបញ្ជិត ជើងស្តាំនៅក្រោយ ជើងទាំងពីរបន្តដង្កង់បន្តិច និងទប់ទម្ងន់លើជើងស្តាំ
- ២ **ដងខ្នង និងចន្លោះ** : ផ្អៀងឆ្វេង រួចទាញដងខ្នង ផ្អៀងមកស្តាំវិញ
- ៣ **ដៃ** : ដៃទាំងពីរគោះត្រឡោកត្រឹមចុងចិញ្ចើមឆ្វេង ហើយអូសមកស្មើទ្រូងរួចអូសបន្តទៅចំហៀងស្តាំវិញ ហើយអូសបន្តមកស្មើទ្រូង ទាញទៅត្រឹមចុងចិញ្ចើមខាងឆ្វេងវិញ
- ៤ **ក្បាល និងភ្នែក** : ក្បាលផ្អៀងឆ្វេងផ្អៀងស្តាំស្របតាមចលនាដងខ្នង ភ្នែកសម្លឹងតាមគូ
- ៥ **មនោសញ្ចេតនា** : សប្បាយ

*បញ្ជាក់* : ក្បាច់នេះបញ្ចប់នៅខាងឆ្វេង ។

**ប្រុស**

- ១ **ខ្សែ** : ក្បាច់កណ្តុបសេះ ជើងស្តាំនៅមុខទាប បន្តដង្កង់បើកលាមជំទើតកែងជើង ដើរចុងម្រាមជើងឆ្វេងនៅក្រោយ (ពេលដើរទប់ទម្ងន់ម្តងឆ្វេង ម្តងស្តាំ) ទៅខាងស្តាំមួយជុំ ចំនួន៨ ចង្វាក់បន្តរមកជើងឆ្វេងនាំមុខម្តង បែរទៅឆ្វេងម្តងគឺជើងឆ្វេងនៅមុខម្តង ចំនួន៨ ចង្វាក់ដូចគ្នា
- ២ **ដងខ្នង និងចន្លោះ** : យោគទៅតាមចង្វាក់ជើង គឺទៅមុខម្តង ទៅក្រោយម្តង ផ្អៀងស្តាំ
- ៣ **ដៃ** : ដៃស្តាំកាន់ត្រឡោកជាក្បាច់ស្តុយ ត្រឡោកផ្តាប់ ដៃឆ្វេងទាញមកក្រោយឱ្យតឹងផ្តាប់ត្រឡោកដែរ
- ៤ **ក្បាល និងភ្នែក** : ក្បាលញាក់ទៅមុខទៅក្រោយតាមចង្វាក់ជើង ភ្នែកមើលគូ
- ៥ **មនោសញ្ចេតនា** : ក្រមិចក្រមើម

*បញ្ជាក់* : បញ្ចប់នៅខាងស្តាំដៃ ។





**ស្រី**

បន្ទាប់ពីគោរពរដ្ឋ អូសមកស្នើទ្រូងហើយអូសបន្ត  
រហូតមកចំហៀងស្តាំហើយបន្តទៅរដ្ឋវិញចំនួន ៣ដង

១ **ដើម** : ជើងឆ្វេងនៅមុខដៃដៃ ជើងស្តាំនៅ  
ក្រោយដៃដៃ

២ **ដៃខ្លួន និងចង្កេះ** : ផ្ទៀងឆ្វេងរហូតគេច  
ចង្កេះមកផ្ទៀងស្តាំ រួចអូសបន្តទៅផ្ទៀងខាងឆ្វេង  
វិញដៃដៃ

៣ **ដៃ** : ដៃទាំងពីរគោរពខាងឆ្វេង មកចំហៀង  
ស្តាំ គឺដៃទាំងពីរត្រឹមចុងចិញ្ចើមខាងស្តាំ

៤ **ក្បាល និងភ្នែក** : ក្បាលផ្ទៀងឆ្វេងរួច  
ហើយងាកមកផ្ទៀងស្តាំវិញ

៥ **បន្ទោសពោតនា** : សប្បាយ

*បញ្ជាក់* : ក្បាច់នេះគោរពខាងឆ្វេងមកស្តាំ ហើយគោរពពីស្តាំទៅ  
ឆ្វេងវិញ គោរពតាមចង្វាក់ញាប់ ។

**ប្អូន**

ក្បាច់កណ្តុបសេះដើរពីខាងឆ្វេងព័ទ្ធមួយជុំស្រីរួចដើរ  
ពីស្តាំព័ទ្ធមួយជុំ ហើយបែរត្រឡប់ទៅឆ្វេងម្តងទៀត  
ចំនួន ៣ដង

១ **ដើម** : ជើងឆ្វេងនឹងជើងស្តាំបន្តិចម្តងមុខម្តង  
ក្រោយផ្លាស់ប្តូរចំនួន៣ដង

២ **ដៃខ្លួន និងចង្កេះ** : ផ្ទៀងស្តាំផ្ទៀងឆ្វេង  
ចំនួន៣ដង

៣ **ដៃ** : ដៃទាំងពីរធ្វើចលនាក្បាច់កណ្តុបសេះ  
ដៃដៃ

៤ **ក្បាល និងភ្នែក** : ផ្ទៀងស្តាំផ្ទៀងឆ្វេង  
ចំនួន៣ដង

៥ **បន្ទោសពោតនា** : សប្បាយបញ្ចប់បញ្ចើ  
ប្រលែងគ្នាលេង





**ស្រី**

**១ ខ្សែ** : ជើងឆ្វេងលើកជង្គង់ឡើងឱ្យស្មើ និង ភ្លៅ រួចដាក់ចុះហើយលើកជើងស្តាំម្តង ជើងទាំងពីរ ធ្វើចលនាលើកដាក់ៗបួរគ្នាចំនួន៩ដងវាយជាមួយគ្នា

**២ ដងខ្នង និងចន្លោះ** : ដងខ្នងឱនទៅមុខ ត្រង់ នៅពេលលើកជើងឆ្វេង

**៣ ដៃ** : ដៃទាំងពីរគោរពស្មើទ្រូងអូសដៃគោរព ក្រោយខ្នង ពេលជើងឆ្វេងលើក

**៤ ក្បាល និងភ្នែក** : ក្បាលឱនបន្តិចស្របដង ខ្នង ភ្នែកសំឡឹងស្របតាមពេលជើងស្តាំលើក

**៥ មនោសញ្ចេតនា** : សប្បាយរីករាយ

*បញ្ជាក់* : លើកជើងឆ្វេងលើកជើងស្តាំផ្លាស់ប្តូររហូត ចំណែកដៃ ទាំងពីរ គោរពមុខគោរពក្រោយហើយដងខ្នងឱនទៅមុខនិងផ្អៀង ស្តាំសារចុះ សារឡើងរហូត ១៥ដង ពេលគោរពជាមួយគ្នាដៃស្តាំ ដៃឆ្វេងរង់ត្រឹម ចិញ្ចឹម ។

**ប្រុស**

**១ ខ្សែ** : ជើងឆ្វេងបោះជំហានលោតទៅមុខ រួច ដាក់ចុះបោះជើងស្តាំលោតទៅមុខបន្តជើងទាំងពីរ លើកដាក់ៗបួរគ្នា ចំនួន៩ ដងគោរពជាមួយគ្នាក្នុង រង្វង់មូល

**២ ដងខ្នង និងចន្លោះ** : ផ្អៀងស្តាំពេលជើង ឆ្វេងលើកផ្អៀងឆ្វេងពេលជើងស្តាំលើក

**៣ ដៃ** : ដៃទាំងពីរគោរពស្មើទ្រូងហើយគោរព ក្រោមជើង ពេលលើកចលនានេះគោរពដៃដៃលៗ ចំនួន៨ដង ទិសគោរពស្មើទ្រូង ហើយគោរពជាមួយគ្នា

**៤ ក្បាល និងភ្នែក** : ក្បាលឱនទៅមុខបន្តិច ស្របដងខ្នងពេលជើងឆ្វេងលើក ផ្អៀងស្តាំងាកឆ្វេង ភ្នែកសំឡឹងស្របក្បាល

**៥ មនោសញ្ចេតនា** : សប្បាយរីករាយ



**ស្រី**

- ១ ខ្សែ : ជើងស្តាំលើកជង្គង់ឡើងឱ្យស្មើភ្នៅ  
ជើងឆ្វេងឈរទប់ទម្ងន់បន្តន់ជង្គង់បន្តិច
- ២ ដងខ្នង និងចន្លោះ : ផ្ទៀងស្តាំ
- ៣ ដៃ : ដៃទាំងពីរអូសពីក្រោយខ្នងមកគោរពពីរ  
ដងចំពីមុខឱ្យស្មើត្រឹមមាត់ ពេលលើកជើងស្តាំ
- ៤ ក្បាល និងភ្នែក : ក្បាលផ្ទៀងស្តាំ  
ភ្នែកសម្លឹងគូ
- ៥ មនោសញ្ចេតនា : សប្បាយរីករាយ

*បញ្ជាក់* : ចលនាក្បាច់នេះដងខ្នងទោរទៅមុខ ទោរមក ក្រោយ  
ទៅតាមចលនាដៃគោរពទៅមុខ និងគោរពខាងក្រោយ ចលនាក្បាច់  
នេះ គោរពមុខគោរពក្រោយចំនួន ៥ដង ។

**ប្រុស**

- ១ ខ្សែ : ជើងស្តាំលើកជង្គង់ឡើងឱ្យស្មើភ្នៅ  
ជើងឆ្វេងឈរទប់ទម្ងន់បន្តន់ជង្គង់បន្តិច
- ២ ដងខ្នង និងចន្លោះ : ផ្ទៀងឆ្វេង
- ៣ ដៃ : ដៃទាំងពីរគោរពក្រោមជើងស្តាំដែលលើក
- ៤ ក្បាល និងភ្នែក : ក្បាលផ្ទៀងឆ្វេង  
ងាកស្តាំមើលមុខស្រី
- ៥ មនោសញ្ចេតនា : សប្បាយរីករាយ

*បញ្ជាក់* : ចលនាក្បាច់ខុសពីស្រីៗ គឺប្រុសៗគោរពស្មើ ឆ្វេងហើយ  
បន្ទាប់មកគោរពក្រោមជើងស្តាំ និងគោរពក្រោមជើងឆ្វេង គឺគោរព  
ក្រោមជើងទាំងសងខាង ដងខ្នង ទោរទៅមុខនិងទោរមកក្រោយ  
គោរពចំនួន ៥ដង ដូចគ្នា ។





**ស្រី**

បន្ទាប់ពីគោរមុខគោរក្រោយចំនួន៩ដងរួចហើយ

**១ ខ្សែ** : ជើងឆ្វេងលើកជង្គង់ឡើងឱ្យស្មើ និង

ក្បៅ ជើងស្តាំឈរទប់ទម្ងន់ហើយបន្តន់ជង្គង់បន្តិច

**២ ជងខ្នង និងចង្កេះ** : ផ្ទៀងស្តាំស្របជាមួយ ក្បាលនិងភ្នែក

**៣ ដៃ** : ដៃឆ្វេងរង់លើត្រឹមចុងចិញ្ចើម ដៃស្តាំរង់

ត្រឹមចង្កេះ គោរជាមួយគ្នា បន្ទាប់មកគោរមុខគោរ

ក្រោយចំនួន៣ដង ទៀតហើយគោរជាមួយគ្នាដូចមុន

ហើយធ្វើចលនាដដែលៗទាំង៣ចង្វាក់ម្តងទៀត រួច

គោរជាមួយគ្នាផ្សេងទៀត បន្ទាប់មកគោរចោល

**៤ ក្បាល និងភ្នែក** : ក្បាលផ្ទៀងស្តាំ

ភ្នែកសម្លឹងបែររកគូ

**៥ មនោសញ្ចេតនា** : សប្បាយរីករាយ

**ប្រុស**

បន្ទាប់ពីគោរស្មើទ្រូង និងគោរក្រោមជើងទាំងពីរ ចំនួន៩ដង

**១ ខ្សែ** : ជើងឆ្វេងលើកជង្គង់ឡើងឱ្យស្មើ និង

ក្បៅ ជើងស្តាំឈរទប់ទម្ងន់ហើយបន្តន់ជង្គង់បន្តិច

**២ ជងខ្នង និងចង្កេះ** : ផ្ទៀងស្តាំ

**៣ ដៃ** : ដៃឆ្វេងរង់លើត្រឹមចុងចិញ្ចើម និងដៃ

ស្តាំរង់ត្រឹមចង្កេះគោរជាមួយស្រីដូចគ្នា

**៤ ក្បាល និងភ្នែក** : ក្បាលផ្ទៀងស្តាំ

ភ្នែកសម្លឹងបែររកគូ

**៥ មនោសញ្ចេតនា** : សប្បាយរីករាយ

**បញ្ជាក់** : ចលនាក្បាច់ជើងទាំងប៉ុន្មាននេះស្រី និងប្រុសធ្វើម្តង

ឆ្លងម្តងស្តាំដូចគ្នាគឺលោតរំលង១១ ចលនាដៃទី៩គោរជាមួយ

គូហើយរួចលោតគោរចោល ១ទើបគោរជាមួយគ្នា (ទី១) ហើយ

លោតគោរចោលលែងគ្នាមួយទៀតគឺគោរជាមួយគ្នា (ទី២) ចុង

ក្រោយលោតគោរចោលរំលងគ្នាមួយ ហើយគោរជាមួយគ្នា (សរុប

គោរចោល៣ គោរជាមួយគ្នា៣) ចលនាប្រុសនិងស្រីដូចគ្នា ។





**ស្រី**


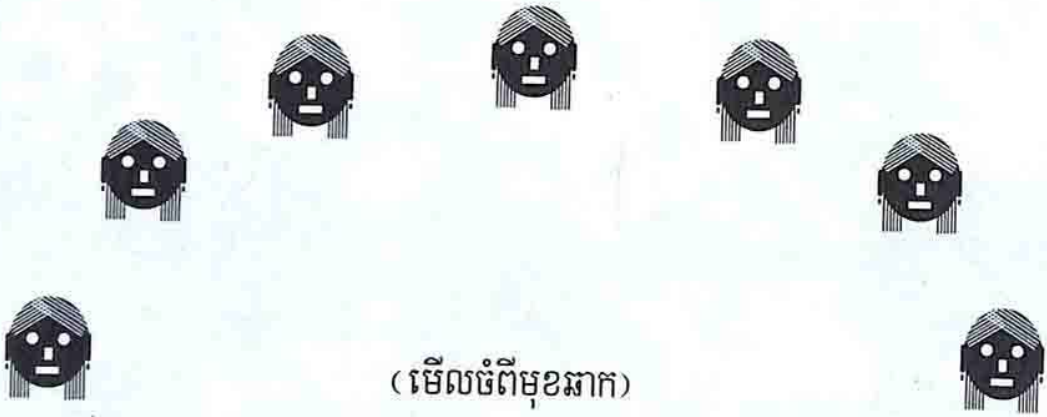
- ១ **ខ្សែច** : ជើងឆ្វេងលើករួចដាក់ចុះក្រោមមួយចម្លាក់ រួចលើកជើងស្តាំទៅលើវិញហើយកាច់ប្រអប់ជើងនិង ម្រាមជើងចុះក្រោម រួចដាក់ជើងស្តាំចុះ ហើយលើកជើង ឆ្វេងទៅលើម្តង ចលនាក្បាច់នេះ ម្តងលើកឆ្វេងម្តង លើកស្តាំ រហូតចូលទៅក្នុងឆាកម្តងមួយៗ
  - ២ **ដងខ្លួន និងចន្លោះ** : ផ្ទៀងឆ្វេងម្តងស្តាំម្តង ពេលនៅជារង្វង់មូល ពេលលាវង់ផ្ទៀងស្តាំ
  - ៣ **ដៃ** : ដៃទាំងពីរគោរស្មើទ្រូង តែដៃស្តាំអូស ទៅមុខស្មើទ្រូងចំណែកដៃឆ្វេងអូសមកក្រោយតឹង ត្រគៀក ( ដៃស្តាំនិងដៃឆ្វេងបូកគ្នាម្តងម្នាក់)
  - ៤ **ក្បាល និងភ្នែក** : ក្បាលពេលលើកជើងឆ្វេង ផ្ទៀងស្តាំលើកជើងស្តាំផ្ទៀងឆ្វេង ភ្នែកសម្លឹងស្របក្បាល
  - ៥ **មនោសញ្ចេតនា** : សប្បាយរីករាយក្នុងន័យ គោរពលាភ្ញៀវ
- បញ្ជាក់* : ជើងទាំងពីរលើកដាក់ៗឆ្វេងស្តាំៗរហូតដល់ពេលបែក ជួរផ្ទៀងស្តាំរហូតចប់ដងខ្លួនទៅទៅមុខបញ្ជិតស្តាំរហូតចប់។

**ប្រុស**

- ១ **ខ្សែច** : ជើងស្តាំលើកទៅលើហើយដាក់ចុះមក ក្រោមរួចលើកជើងឆ្វេងវិញម្តង ដង្កង់ស្មើនិងភ្លៅ រួចកាច់ ម្រាមជើង និងប្រអប់ជើងចុះទៅក្រោម
  - ២ **ដងខ្លួន និងចន្លោះ** : ផ្ទៀងឆ្វេងម្តងស្តាំម្តង ពេលនៅជារង្វង់មូល ពេលលាវង់ផ្ទៀងឆ្វេងរហូត ចូលក្នុងឆាក
  - ៣ **ដៃ** : ដៃឆ្វេងនៅមុខដៃស្តាំអូសមកក្រោយតឹង
  - ៤ **ក្បាល និងភ្នែក** : ក្បាលផ្ទៀងឆ្វេងស្រប តាមដងខ្លួន ភ្នែកសម្លឹងស្របក្បាល
  - ៥ **មនោសញ្ចេតនា** : សប្បាយរីករាយក្នុងន័យ គោរពលាភ្ញៀវ
- បញ្ជាក់* : ចលនាក្បាច់នេះផ្តល់បូរឆ្វេងស្តាំៗបើជើងឆ្វេងនៅ លើកដៃស្តាំនៅមុខដៃឆ្វេងអូសមកក្រោយ ដងខ្លួនផ្ទៀងឆ្វេង ផ្ទៀងស្តាំ រហូតដល់ពេលបែកគ្នាជាពីរជួរ ចូលក្នុងត្រូវផ្ទៀង ឆ្វេងរហូតចប់ ដងខ្លួនទៅទៅមុខហើយបញ្ជិតឆ្វេង ក្បាលផ្ទៀង ឆ្វេង ភ្នែកសម្លឹងមើលភ្ញៀវរហូតដល់ចប់។

ក្រឡាស្រីអង្គុយលត់ជង្គង់  
ដៃអង្គុយត្រឡោក

(ទី១)

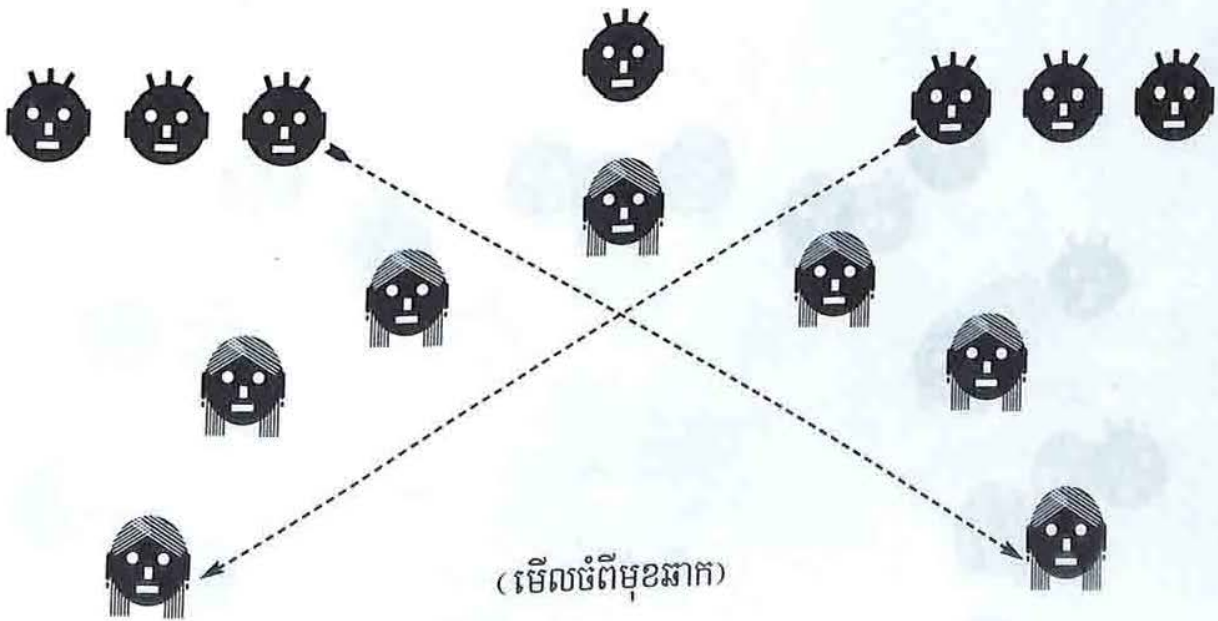


ក្រឡាស្រីអង្គុយលត់ជង្គង់ ដៃអង្គុយត្រឡោកដដែល  
តែមានប្រុសលោតចេញមកពីក្រោយស្រី (កណ្តាល)

(ទី២)

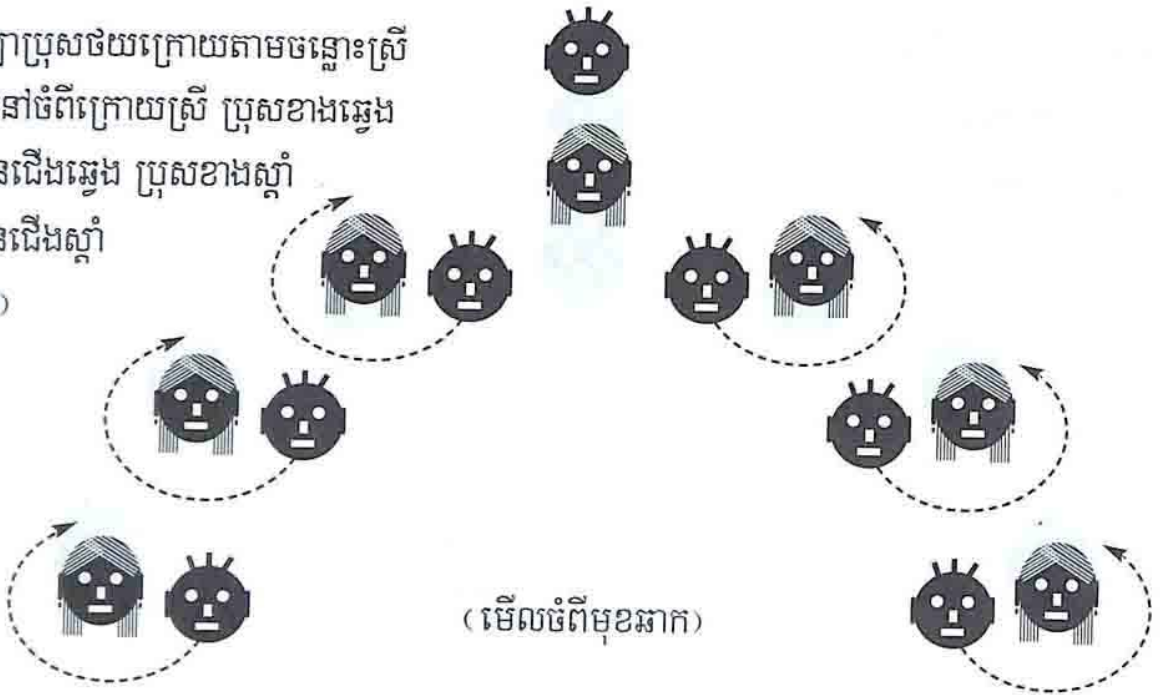


ក្រឡាប្រុសលោតចេញពីក្នុង  
មកចំពីក្រោយស្រីកណ្តាល  
ប្រុសបក់ដៃហៅគ្នាចូល  
(ទី៣)



- ក ក្រឡាប្រុសលោតចេញពី
- គ សងខាងចូលតាមចន្លោះស្រី
- ឃ (ទី៤)

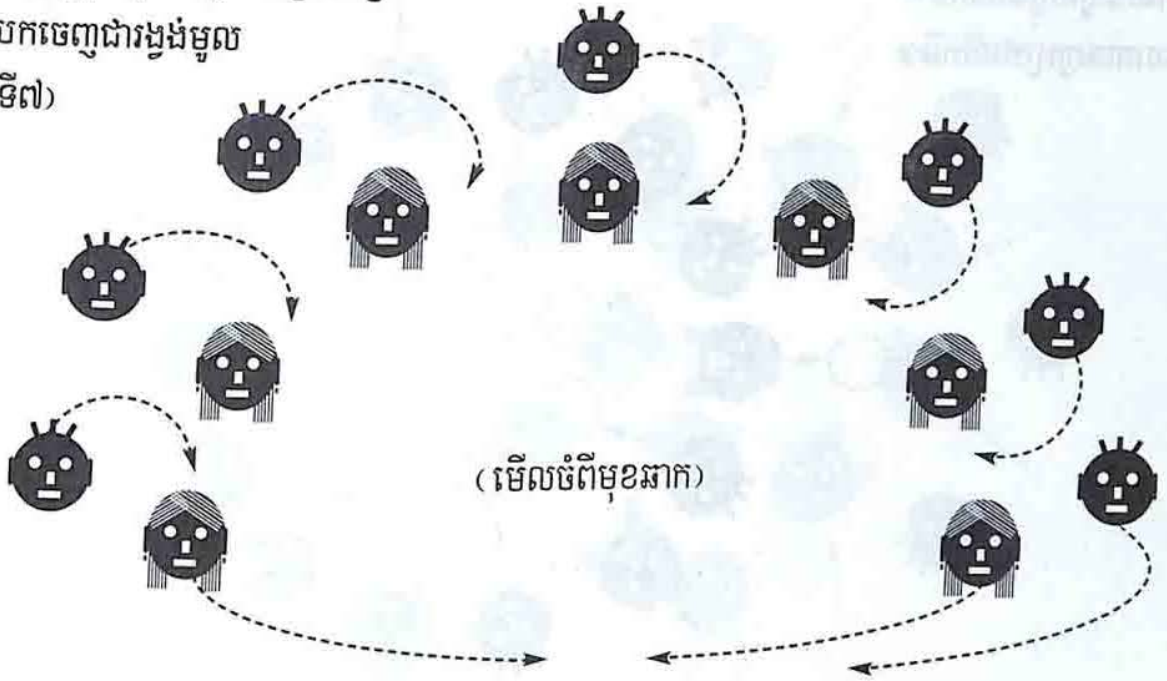
ក្រឡាប្រុសថយក្រោយតាមចន្លោះស្រី  
 ត្រូវនៅចំពីក្រោយស្រី ប្រុសខាងឆ្វេង  
 ឈានជើងឆ្វេង ប្រុសខាងស្តាំ  
 ឈានជើងស្តាំ  
 (ទី៥)




ក្រឡាប្រុសនៅចំពីក្រោយស្រី  
 (ទី៦)



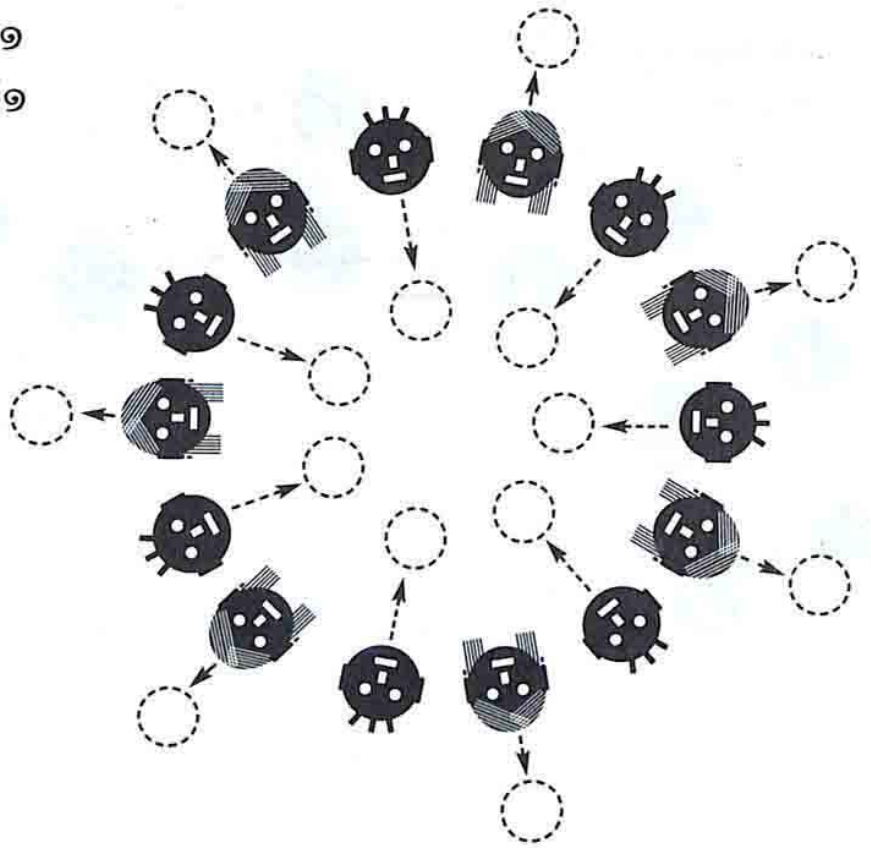
ក្រឡាប្រុសចូលចន្លោះពីក្រោយស្រី  
បែកចេញជារង្វង់មូល  
(ទី៧)




ក្រឡាស្រី បែកចេញជារង្វង់មូល  
(ទី៨)



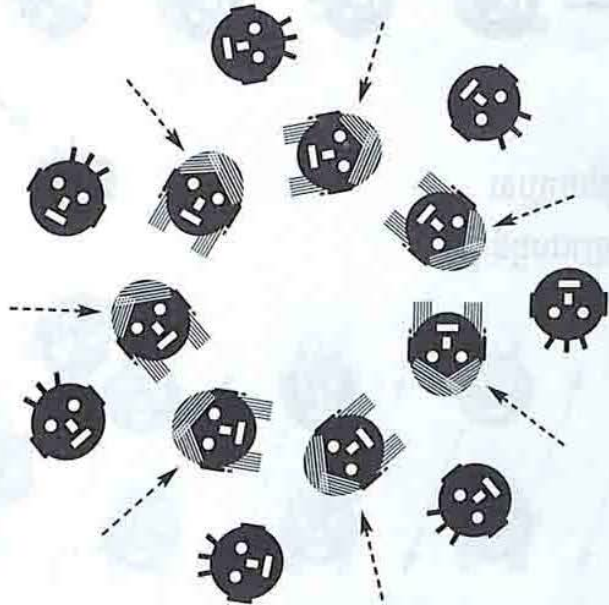
ប្រុសលោតមូលក្នុងលើកទី១  
ស្រីលោតចេញក្រៅលើកទី១



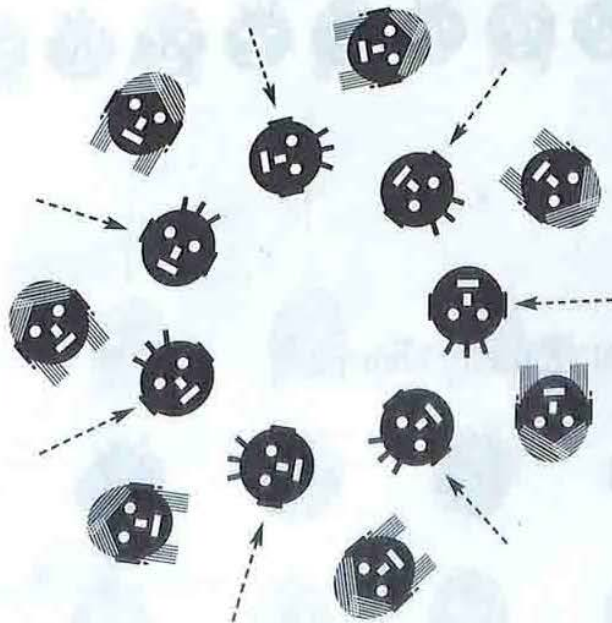
ក្រឡាប្រុសលោតមូលក្នុង  
ជារង្វង់មូលលើកទី១  
ហើយស្រីលោតចេញក្រៅ  
ជារង្វង់មូលលើកទី១




ក្រឡាស្រីលោតចូលក្នុង  
 ជារង្វង់មូលលើកទី២  
 ហើយប្រុសលោតចេញក្រៅ  
 ជារង្វង់មូលលើកទី២



ក្រឡាប្រុសលោតចូលក្នុង  
 ជារង្វង់មូលលើកទី៣  
 ហើយស្រីលោតចេញក្រៅ  
 ជារង្វង់មូលលើកទី៣  
 (បញ្ចប់)

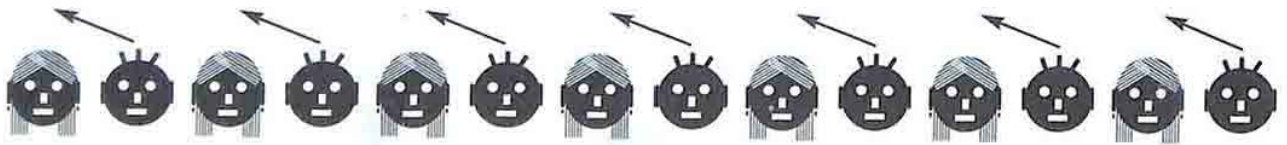






ក្រុមគ្នាសាស្ត្រីសាប្រុស  
បន្ទាប់ពីក្រុមគ្នាជារង្វង់មូល

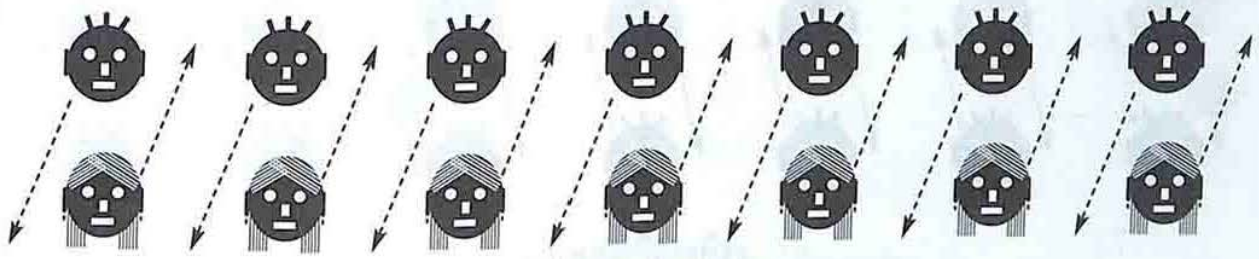
ក្រុមគ្នាប្រុសត្រង់មួយជួរ ហើយប្រុសៗ បែកចេញទៅពីក្រោយស្រី



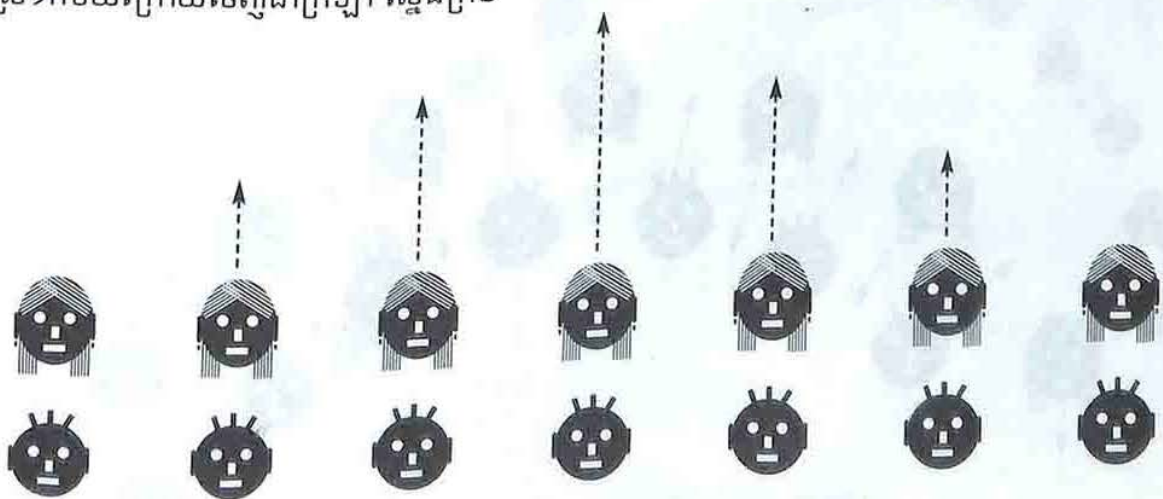
ក្រុមគ្នាប្រុសស្រីចែកចេញជាពីរជួរត្រង់



ក្រឡាប្រុសៗ ចុះមក  
មុខតាមចន្លោះស្រីៗ

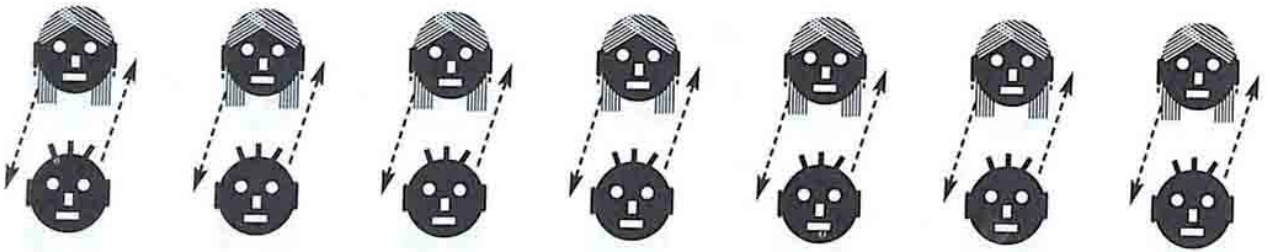


ក្រឡាប្រុសៗ ចុះមកចំពីមុខស្រីៗហើយ  
ស្រីៗក៏ថយក្រោយចេញជាក្រឡា ស្នែងក្របី



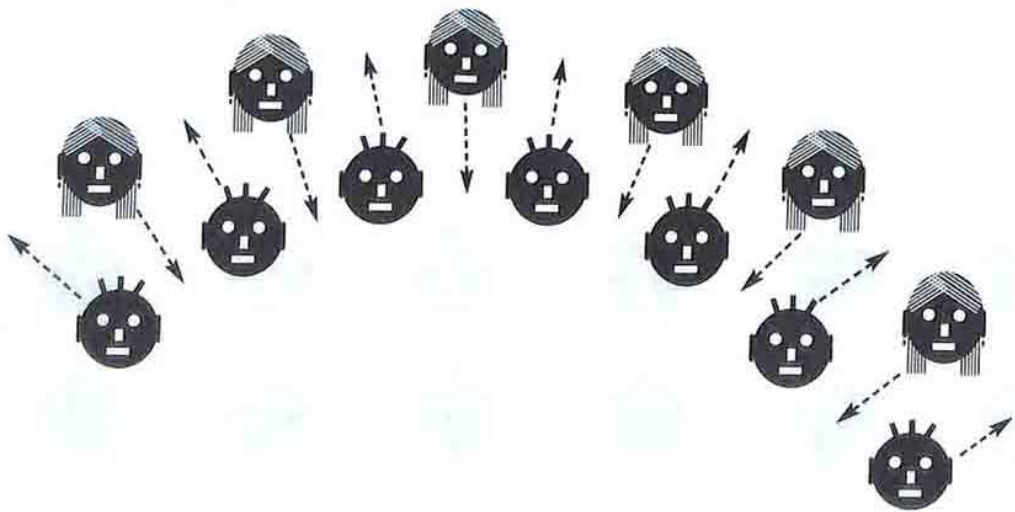
(មើលចំពីមុខឆាក)

ក្រឡាប្រុសៗថយចុះ ចូលចន្លោះស្រី ចំណែកស្រីៗឡើងមកចូលចន្លោះប្រុស អ្នកទាំងពីរចូលចន្លោះគ្នា ក្លាយជាក្រឡាស្នែងក្របី (បញ្ជាក់ស្រីឡើងប្រុសចុះស្នែងដាក់គ្នា ជាក្រឡាស្នែងក្របី)



(មើលចំពីមុខឆាក)

របៀបឡើងនិងចុះជាក្រឡាស្នែងក្របី



(មើលចំពីមុខឆាក)




ក្រឡាស្រីប្រុសចូលជាស្នែង  
 ក្របីគឺពាក់កណ្តាលរង្វង់មូល  
 រួចគោរទល់មុខគ្នា ម្តងឆ្វេង  
 ម្តងស្តាំ រហូតចប់ចង្វាក់សាច់  
 បទភ្លេងប្រុសបែរឆ្វេងគោរ  
 ស្រី ស្រីខាងស្តាំគោរ ប្រុស



(មើលចំពីមុខឆាក)

ក្រឡាដដែលប្រុសគោរស្តាំ  
 វិញម្តង ស្រីគោរឆ្វេង ឆ្វេង  
 ស្តាំទៅវិញទៅមក រហូតចប់  
 ចង្វាក់សាច់បទភ្លេង




(មើលចំពីមុខឆាក)

ក្រឡាប្រុសស្រីច្រៀងបទគោរពត្រឡោករហូតចប់



ក្រឡាប្រុសបង្វិលស្តាំជុំវិញស្រី  
(បញ្ជាក់ បង្វិលមួយជុំដល់កន្លែងដើម)

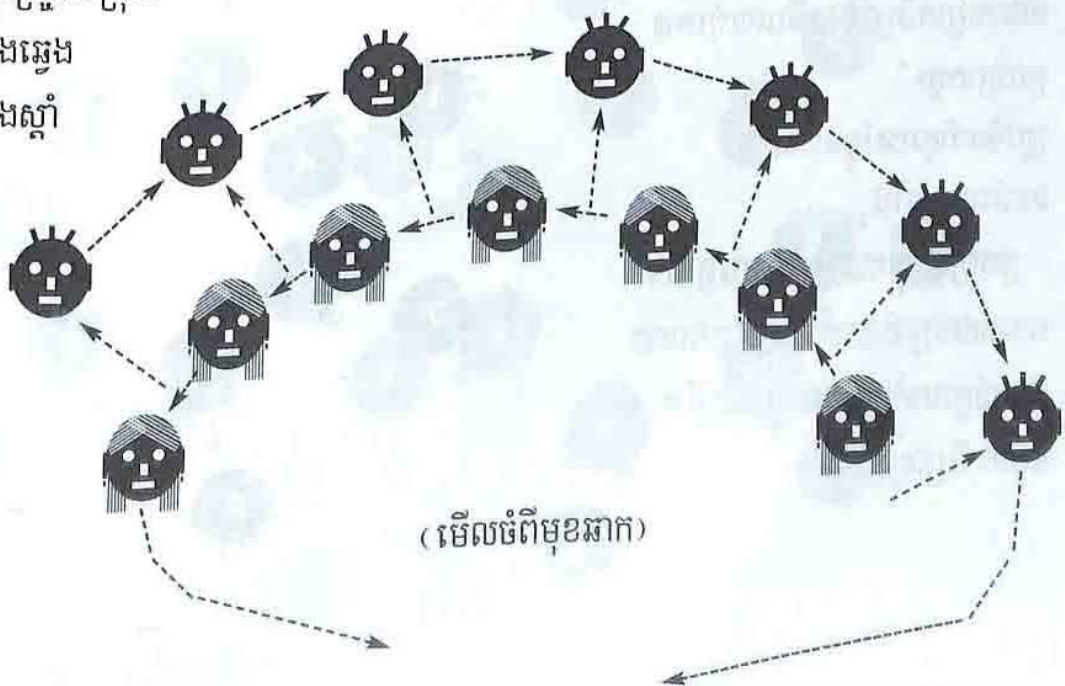


ក្រឡាប្រុសបង្វិលស្តាំជុំវិញស្រី (បញ្ជាក់ បង្វិលមួយដំលាក់នឹងដើម)



(មើលចំពីមុខឆាក)


ក្រឡាតំជារង្វង់មូលបញ្ជាសគ្នាប្រុសៗ លោតថយក្រោយមួយជំហាន ទើបលោតរត់  
ទៅមុខស្រីរត់បញ្ជាសប្រុស  
គឺស្រីរត់មកខាងឆ្វេង  
ប្រុសរត់មកខាងស្តាំ



(មើលចំពីមុខឆាក)

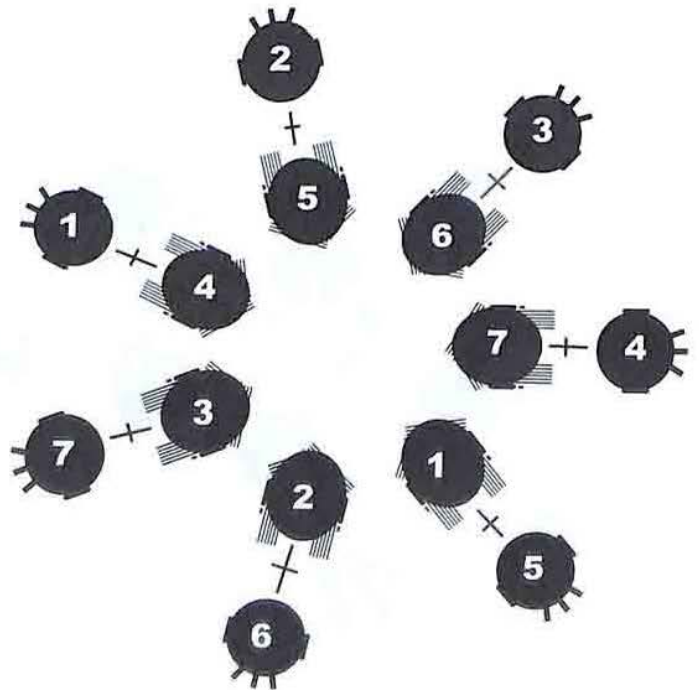


ក្រឡាលោតរត់ជារង្វង់  
 រង្វង់ប្រុសៗ នៅខាងក្រៅ  
 រង្វង់ស្រីនៅខាងក្នុងលោត  
 រត់បញ្ជាសគ្នារហូត គ្រប់  
 ៩ ចង្វាក់ទើបឈប់គោះ  
 ត្រឡោកគ្នា




(មើលចំពីមុខឆាក)

នេះជាក្រឡាឈប់គោះគ្នា  
 “បញ្ជាក់ស្រីប្រុសគោះគ្នាតាមចង្វាក់  
 គឺដល់ចង្វាក់ទីប្រាំបួនទើបឈប់គោះ  
 ត្រឡោកគ្នា ”  
 ត្រូវចំណាំគួររបស់ខ្លួនដែលត្រូវ  
 ឈប់គោះ ឬដៃ  
 - ត្រឡោកឱ្យបានច្បាស់ទោះម្នាក់ៗ  
 លោតដល់ត្រង់ណាក៏ដោយត្រូវលោត  
 ឱ្យដល់គួររបស់ខ្លួនដែលត្រូវដៃត្រឹម  
 ចង្វាក់ ទីប្រាំបួន ។




(មើលចំពីមុខឆាក)


ក្រឡាសោតម្តងមួយ  
ទៅគោរមួយទៀត



គោរវលងគ្នាមួយៗ



គោរវលងត្នាមួយៗ




(មើលចំពីមុខឆាក)

គោរវលងត្នាមួយៗ

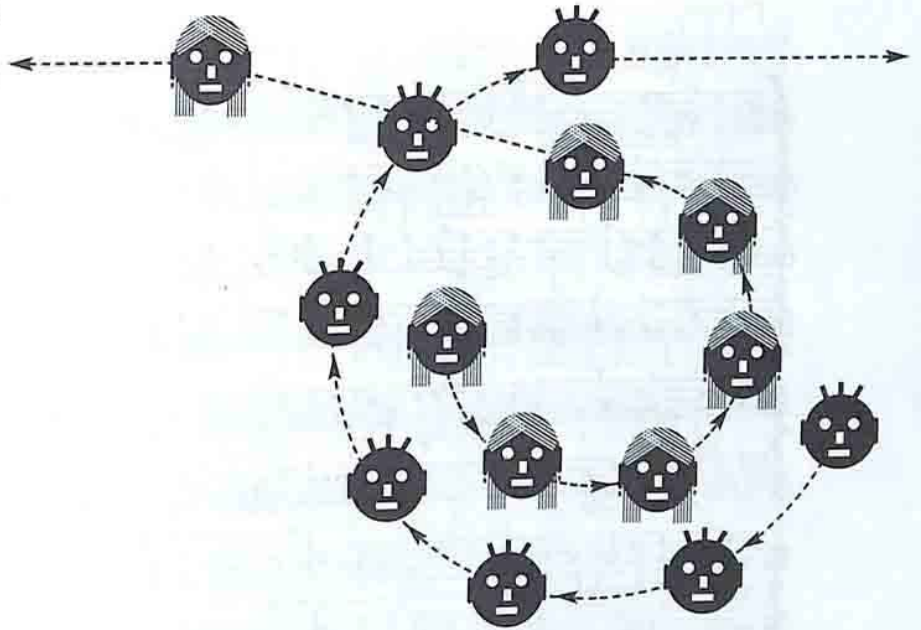
នេះជាក្រឡាដែលគោរវ  
លងត្នាគ្រប់ចំនួន៣ដង  
ចប់សាច់ក្មេង

STATIQUE ៣ចង្វាក់  
ចង្វាក់ទី៤ គោរវដើរចូល  
ដោយដើរបញ្ជូនស្នា  
ហើយផ្លាស់ប្តូរត្នាផង

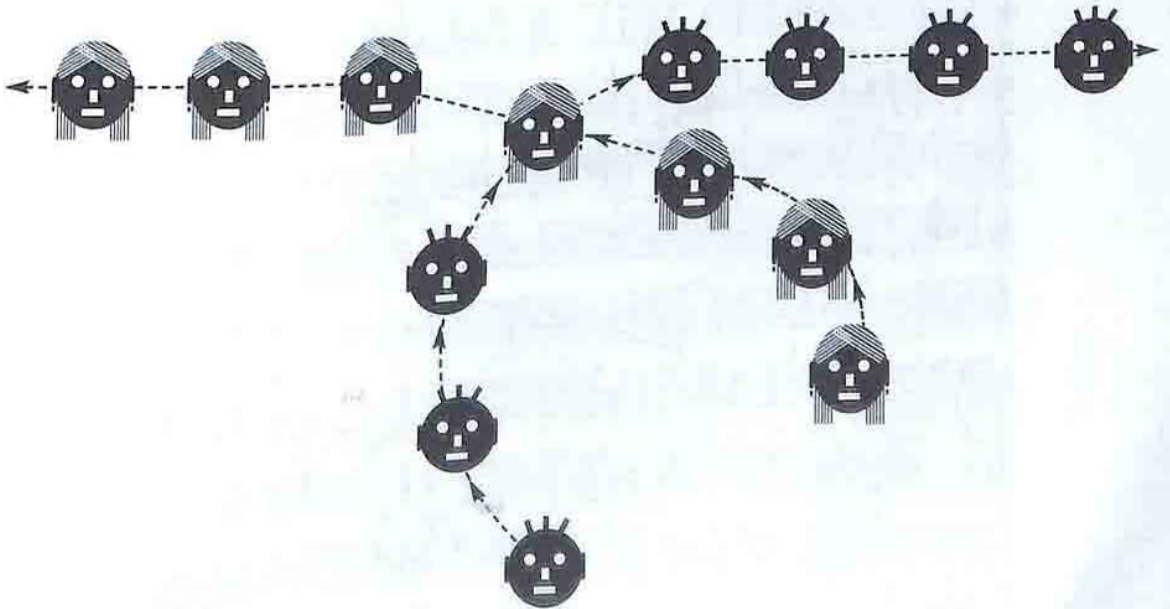




ក្រឡាចូលទៅក្នុងឆាក  
 ដោយឆ្លាស់គ្នា ប្រុសចូល  
 ទៅម្ខាង ស្រីដើរឆ្លាស់គ្នា  
 ចូលទៅម្ខាង រហូត  
 ដល់ចប់ ។



(មើលចំពីមុខឆាក)



បទភ្លេងបម្រៀមគោរពរាជវង្ស

The image shows a page of handwritten musical notation on ten staves. The notation is written in black ink on white paper. The first nine staves contain musical notation, including notes, rests, and dynamic markings such as *mf* and *mfz*. The tenth staff is empty. The notation is organized into measures by vertical bar lines. The staves are connected by a vertical line on the left side.



**ចម្រៀងគោរពត្រឡាត**

- |   |                        |                                   |
|---|------------------------|-----------------------------------|
| ១ | ត្រឡាកថ្លៃអើយ ឱមានពីរ  | ថ្លៃអើយមានញី ថ្លៃអើយឱមានឈ្មោល     |
|   | ត្រឡាកទាំងពីរចេះបួល    | ថ្លៃអើយប្រមូលរក អើយគូរាំ ។        |
| ២ | រូបរាងថ្លៃអើយ ត្រឡាកបង | ដូចបេះដូងបង ស្រស់អើយស្រងាំ        |
|   | រលីងរលោងស្រគាំ         | និម្មិតចិត្តខ្មែរ បរិសុទ្ធស្អាត ។ |
| ៣ | សំឡេងថ្លៃអើយត្រឡាកបង   | ស្រែកប្រាប់ខ្មែរផង ថាឱរៀន         |
|   | ជាតិខ្មែរឧស្សាហ៍សង្ហាត | ស្រឡាញ់ពូជខ្មែរ និងឈាមខ្មែរ ។     |
| ៤ | យើងត្រូវរក្សាការពារ    | មាតុភូមិកម្ពុជា ជាទីស្នេហ៍        |
|   | កសាងលើកស្ទួយជាតិខ្មែរ  | រុងរឿង ជួបតែសន្តិភាព ។            |

**អ្នកសរសេរ**

អ្នកស្រី ម៉ែម ស៊ីណារ៉េត - កញ្ញា ណុប ធីតា - លោក ស៊ី ចាន់ធឿន

**អ្នកសរសេរអក្សរត្នេង**

លោក សាស្ត្រាចារ្យ ហ៊ុន សារិន

លោកគ្រូ ជួប សុភាព

**អ្នកគូររូបភាព**

លោក អន ឈាហេង - លោក មូល កិត្តិនាម

**អ្នកជំនួយការទូទៅ**

អ៊ិត ចំរើន

**ជំនួយការបច្ចេកទេស**

អាង គឹមអ៊ុយ - ឈន សំអាត - មុំញ៉ា យុន - សុខ ទង

យឹម សែម - ប្រាក់ ស៊ីផាន់ ណារាត់ - ម៉ៅ វុទ្ធី

**ពិនិត្យអក្ខរាវិរុទ្ឋ**

សួន ប៊ុនវិទ្ឋ

**រៀបរៀងទំព័រ**

កោ ប៊ុន

**អ្នកវាយអត្ថបទ**

ម៉ុល សុវណ្ណៈ

**អ្នកថត**

លោក ណុបសំបូណា

**សិល្បៈករក្នុងរូប**

ទិន ដាណែត - នេត្រ វណ្ណនី - លឹម ម៉ាឡា - យឹម ថនី - យឹម ស៊ីណាត - ដា ដាលីន

សូ នីតា - គង់ វាសនា - ម៉ែន ចាន់ ណារី - មឿង សារី - ប៊ុត ចាន់ណា

ឯម ទេព សោភា - ណុប សំអឿន - មាស គឹមហ៊ាន - សោម សុផល

អ៊ុន ដារី - នេត្រ វណ្ណារុច - តាំង គឹមសូ

**ឆោះពុម្ព**

រោងពុម្ពភ្នំពេញ



FIRST PRINTING 500 COPIES  
SPONSORED BY UNESCO CAMBODIA  
OCTOBER 2000