

# របាំគោរះអង្កើត

## Pestle Dance



UNESCO  
PHNOM PENH

អង្គការអង្គការសហប្រជាជាតិ

Le  
792  
PES


# របាំគោរះអង្រែ


## Pestle Dance



ព្រះរាជាណាចក្រកម្ពុជា  
មណ្ឌលជាតិសៀវភៅ

ឧបត្ថម្ភថវិកាដោយអង្គការយូណេស្កូ  
បោះពុម្ពលើកទី១ ចំនួន ១០០០ ច្បាប់  
ខែតុលា ឆ្នាំ២០០៣





ប្រឹក្សាបារម្ភ ឆេង ផុន



ប្រឹក្សាបារម្ភ ហង់ ជួន



ប្រឹក្សាបារម្ភ ពេជ្រ ផុំក្រតុំល



សាស្ត្រាបារម្ភ ហង្ស សុត



សាស្ត្រាបារម្ភ ឡិន សារិន

# មាតិកា

## Contents

១	- សេចក្តីថ្លែងអំណរគុណ.....	៨
	Acknowledgement	9
២	- បុព្វកថា.....	១០
	Foreword	11
៣	- ឧទ្ទិស.....	១២
	Dedication	13
៤	- អារម្ភបទ.....	១៤
	Preface	15
៥	- ប្រវត្តិរចនាប្រភេទអង្រែ.....	១៦
	Background of Pestle dance	17
៦	- វង់ភ្លេងមហោរី.....	១៨
	Mohori ensemble	19
៧	- ឧបករណ៍រាំ.....	២០
	Dance instruments	20
៨	- ឧបករណ៍ភ្លេង.....	២១
	Musical instruments	21
៩	- សំលៀកបំពាក់.....	២៣
	Dance Costumes	23
១០	- វគ្គ និងក្បាច់រាំ.....	៣១
	Main Chapter of dance	31
១១	- ក្រឡាវរាំ.....	១០២
	Diagram of dance movements	102
១២	- បទចម្រៀង និង អក្សរភ្លេង.....	១៣៦
	Songs and musical score	136

## សេចក្តីថ្លែងអំណរគុណ

យើងខ្ញុំសូមថ្លែងអំណរគុណជាពន្លឹកចំពោះអង្គការយូណេស្កូ ដែលបានជួយឧបត្ថម្ភគាំទ្រយ៉ាងពេញទំហឹង និងផ្តល់ឱកាសឱ្យក្រុមស្រាវជ្រាវយើងអាចចងក្រងឯកសារនេះឡើងដើម្បីជួយរក្សាមតិកសិល្បះខ្មែរ ប្រែក្លាយ ជាព្រលឹងរស់ហើយទិតក្នុងសន្តានចិត្តកូនខ្មែរជំនាន់ថ្មី ។

សូមថ្លែងអំណរគុណយ៉ាងជ្រាលជ្រៅចំពោះ លោកព្រីឌ្វាចារ្យ **ឆេង ផុន**, ឯកឧត្តម **ពេជ្រ ឌុំក្រវិល**, ឯកឧត្តម **ហង្ស សុត**, សាស្ត្រាចារ្យ **ហ៊ុន សារិន** និងលោក **វៀងត ឃ្លឹមប៊ឹក** ដែលបានផ្តល់ដំបូន្មានល្អក្នុងការជួយស្ថាបនាឱ្យស្នាដៃនេះកាន់តែមានសុក្រិតភាពល្អថែមទៀត ។

ជាពិសេស យើងខ្ញុំសូមថ្លែងអំណរគុណចំពោះ លោកគ្រូ អ្នកគ្រូ និង សិស្សករទាំងអស់ដែលបានរួមចំណែក ផ្តល់យោបល់ក្នុងការចងក្រងសៀវភៅប្រពៃណីនេះ ទុកជាប្រយោជន៍ដល់កូនខ្មែរដែលកំពុងក្រេបរស់ជាតិវិជ្ជាសិល្បះវប្បធម៌ខ្លួន ដើម្បីឈានឆ្ពោះទៅរកឧត្តមភាពជាតិ ថែមមួយកម្រិតទៀត ពិសេសលើឆាកអន្តរជាតិ ។

## Acknowledgements

We would proudly like to thank UNESCO for supporting this publication, which will contribute to the documentation and preservation of Khmer Culture heritage.

Also, we would like to thank our eminent Professor Chheng Phonh and HE Pich Tum Kravel, HE Hang Soth, Professor Hun Sarin and Mr. Fred Frumberg as well as the teachers and artists who provided relevant comments and assisted in this important publication.

# បុព្វកថា

អង្គការយូណេស្កូ មានកិត្តិយសដែលបានរួមវិភាគទាន ក្នុងជោគជ័យនៃការបោះពុម្ព សៀវភៅរំលឹកប្រពៃណីខ្មែរដ៏សំខាន់មួយគឺ "រំលឹកគោរពអង្គការ" ។ សមិទ្ធផលនៃឯកសារនេះជាសក្ខីភាព ផ្តល់នូវកិច្ចខំប្រឹងប្រែងពីក្រសួងវប្បធម៌ និង វិចិត្រសិល្បៈលើកិច្ចស្តារឡើងវិញ និងថែរក្សា ការពារមតិកវប្បធម៌អរូបីដ៏មានតម្លៃរបស់ប្រទេសនេះ ហើយជាពិសេសរំលឹកប្រពៃណីដែលមានធម៌តម្រូវភ្ជាប់យ៉ាងជិតស្និទ្ធនៅនឹងជីវភាពរស់នៅប្រចាំថ្ងៃរបស់ពលរដ្ឋខ្មែរ ។

ដោយឡែករំលឹកប្រពៃណី និងនិយាយជារួមសិល្បៈទស្សនិយភាព គឺជាឧបករណ៍ដ៏មានប្រសិទ្ធភាពក្នុងការនាំមកនូវគ្រប់ភាគីក្នុងសង្គមខ្មែរ ដើម្បីការពារអត្តសញ្ញាណវប្បធម៌ជាតិ ។ ទម្រង់សិល្បៈប្រពៃណីជាច្រើនក្នុងពេលកន្លងមកត្រូវបានបាត់បង់ និងដោយហេតុណាស់កំពុង ប្រឈមមុខនឹងគ្រោះថ្នាក់នេះ ។ ហេតុផលនេះហើយ អង្គការយូណេស្កូមានបីតិរិករាយសាទរ ចំពោះអ្នកស្រាវជ្រាវព្រមទាំងសិល្បករសិល្បការិនី នៃក្រសួងវប្បធម៌ និង វិចិត្រសិល្បៈ ដែលបានប្រឹងប្រែងប្រមូលចងក្រងក្បួនខ្នាត និងផ្សព្វផ្សាយនូវសិល្បៈប្រពៃណីដ៏ល្អឯកនេះ ។

អង្គការយូណេស្កូ សូមផ្តល់ការលើកទឹកចិត្តដល់ស្ថាប័នស្រាវជ្រាវជាតិ លើការបង្កើតវិធីសាស្ត្រថ្មីក្នុងបំណងការពារ និងអភិរក្សទាំងសិល្បៈប្រពៃណី និងប្រជាប្រិយ ជាពិសេសតាមរយៈការសិក្សាស្រាវជ្រាវបែបវិទ្យាសាស្ត្រទំនើប ។ អង្គការយូណេស្កូត្រូវមជាស្រេចក្នុងការបន្តផ្តល់កិច្ចសហការគាំទ្ររាជរដ្ឋាភិបាលលើកិច្ចខ្លះខ្លែង ដើម្បីផលប្រយោជន៍អនាគតខេមរជន ។

សូមប្រសិទ្ធពរជ័យ សូមបានប្រកបដោយអាយុ វណ្ណ សុខំ ពលំ ។

លោក អេដែន ក្លេម៉ង់  
អ្នកតំណាងអង្គការយូណេស្កូប្រចាំនៅកម្ពុជា

## FOREWORD

UNESCO is very honoured to have contributed to the successful publication of this important book about one of the most characteristic forms of traditional dances in Cambodia, the *Robam Angré* (Pestle Dance). The completion of this publication bears testimony to the continuous efforts of the Ministry of Culture and Fine Arts to preserve and revitalise the precious cultural intangible heritage of the country, and particularly the traditional dances that resemble the daily lives of ordinary Cambodian citizens.

Traditional dance in particular and performing arts in general constitute a powerful instrument to bring together all social groups in Cambodia and assert the national cultural identity. Many of these traditional forms have been lost however in previous years or face the risk of disappearing. For this reason, UNESCO is particularly grateful to the researchers and artists of the Ministry of Culture and Fine Arts who have made possible the documentation and dissemination of this unique traditional dance.

UNESCO would also like to encourage the national institutions to take new measures aiming at the safeguarding of traditional dance and folklore, especially through the promotion of scientific research in this field. UNESCO is ready to continue to provide its assistance to the Royal Government for this endeavor in the benefit of future Cambodian generations.



Etienne Clément,  
UNESCO Representative in Cambodia



## ឧទ្ទិស

យើងខ្ញុំជាសិល្បករ សិល្បការិនីទាំងអស់ សូមឧទ្ទិសស្នាដៃរបស់យើងនេះ ជូនចំពោះមហាវិរបុរស សិល្បករ សិល្បការិនី លោកគ្រូ អ្នកគ្រូគ្រប់ជំនាន់ ដែលមាន ចិត្តស្រលាញ់ អង់អាចក្លាហានឆ្លាតវាំងវៃ ដើម្បីកសាងស្នាដៃផ្ទេរជំនាន់មួយ ទៅជំនាន់មួយ រហូតមកដល់សព្វថ្ងៃនេះ ។

សូមគោរពដល់ វិញ្ញាណក្ខន្ធលោក ព្រឹទ្ធាចារ្យ **ម៉ុល សំអឿន** ដែលលោកបាន ចែកឋានក្នុងរបបប៉ុលពត លោកបានបន្សល់ទុក ស្នាដៃរបស់ប្រពៃណីជាច្រើន ជាពិសេស របស់យើងនេះ ។ សូមគោរពដល់ដួងព្រលឹង មហាវិរបុរស សិល្បករ សិល្បការិនី ទាំងអស់ដែលបាន ពលីជីវិតក្នុងបុព្វហេតុកសាងអារ្យធម៌ និងវប្បធម៌ដ៏គួរស្ងប់ស្ងែង ជាទីគោរពសក្ការៈទុកដល់កូនចៅជំនាន់ក្រោយ និងសូមវិញ្ញាណក្ខន្ធ អស់លោកដ៏មានគុណ ទាំងអស់ទៅកាន់សុគតិភពកុំបីឃ្លៀងឃ្លាតឡើយ ។

យើងខ្ញុំសង្ឃឹមថាស្នាដៃនេះ នឹងបានជាប្រយោជន៍ដល់កុលបុត្រ កុលធីតា អ្នកសិក្សា ស្រាវជ្រាវទាំងឡាយ ទុកជាមតិដ៏សំខាន់មួយជូនជំនាន់ជន ជាតិខេមរា រក្សាឃុំគ្រង ឱ្យបានគង់វង្ស អស់កាលយូរអង្វែងតរៀងទៅ ។

## DEDICATION

We, the artists involved in this publication would like to dedicate this book to the great masters from all generations, who are committed to the creation of masterpieces for the younger generation.

We also would like to dedicate this publication to Master Pol Sam Oeun, who died during the Pol Pot Regime and who had created folk dances, especially this pestle dance. We send our prayers and wishes to him.

We hope that this small book will be useful to the young Cambodian researchers who are dedicated to protecting and preserving their heritage.

## អារម្ភបទ

វាសនាអនាគតសង្គមខ្មែរ អាស្រ័យទាំងស្រុងលើការសាបព្រួស បណ្តុះបណ្តាល ធនធានមនុស្ស នាពេលបច្ចុប្បន្ន។ ខេមរជនគ្រប់រូបត្រូវមានភារកិច្ចជួយផែរក្សាសម្បត្តិ វប្បធម៌ជាតិ គឺត្រូវពង្រឹងជំហរ របស់ខ្លួនពីលើគំនិតផ្ទះផ្ទិត ឱ្យដល់កម្រិត នៃការ ឆ្លាតវាងវៃ ថ្លៃឱ្យសមហេតុមិនត្រូវអណ្តែតត្រសែត តាមកម្មវាសនានោះឡើយ ព្រោះ វប្បធម៌មានតម្លៃក្រៃអនេក ជាបង្អែកដូងព្រលឹងរបស់ជាតិ ។

បច្ចុប្បន្នកាលជាថ្នាលជីវិតថ្មី យុវជន យុវតី មិនត្រូវបណ្តោយខ្លួនទៅតាមការ ត្រេកត្រអាលនៃ បរិយាកាសសង្គមឡើយ ត្រូវខំលើកតម្លៃច្នៃប្រកាស ព្យាយាមដុស ខាត់ចិត្តតាំងគំនិត ធនះពិចារណា ខំស្ថាបនានូវវិជ្ជាជីវិតម្ខាង ក្រើនស្មារតីភ្នាក់ពួក តិរចានាលើកកម្ពស់វប្បធម៌ជាតិ ។

កូនសៀវភៅរបៀបព្រៃលើ ដែលអស់លោក លោកស្រី ប្រិយមិត្ត កំពុងអាននេះ គឺជាការព្យាយាម ជំនះរាល់ការលំបាក និងឧបសគ្គនានាដែលក្រុមស្រាវជ្រាវយើង ខំកត់ត្រាចងក្រង សម្រិតសម្រាំង យ៉ាងលំអិត បញ្ជាក់ពីលក្ខណៈពិសេសរបស់របាំ ដោយទឹកចិត្តស្រលាញ់ និងដើម្បី រក្សាទុក និងបន្តឱ្យជំនាន់ក្រោយ ។ ក្នុងការកត់ត្រានេះ យើងជឿជាក់ថាប្រាកដជាមិនទាន់សុក្រិត និងល្អប្រណីតនោះឡើយ ព្រោះបញ្ហាបច្ចេកទេស និងឯកសារគំរូមិនគ្រប់គ្រាន់ ។ ដូច្នេះសូមអស់លោក លោកស្រី មិត្តអ្នកស្រាវជ្រាវ លោកគ្រូ អ្នកគ្រូ ដែលស្រលាញ់សិល្បៈជាតិមេត្តាជួយកែលំអបន្ថែមទៀត ជួយស្ថាបនា យ៉ាងណាឱ្យការកត់ត្រានេះ ក្លាយជាឯកសារមានប្រយោជន៍ កុំមើលបំណាំ ដល់មាតុភូមិ ជាទីស្រលាញ់ របស់យើងគ្រប់គ្នា ។

## PREFACE

The future of Khmer society will depend on the current development of human resources. Cambodian people need to strengthen their knowledge in order to preserve their cultural heritage. Creativity and initiative needs to be promoted for the betterment of our civil society.

Up to now, existing cultural documents are very limited and so therefore the artists of the National Theatre are trying their best to compile information about this folkloric dance, the Robam Angré (pestle dance) for the sake of its documentation repertoire.

This book will inform readers about the performance of this dance and all its different features. This publication will be very useful to the younger generation to use as a reference source and for research purposes.

However, the research team believes their work will still need to be improved upon and feels that it still needs more feedback. They therefore welcome and appreciate any critical comments that may help to make this book reach perfection.

# ប្រវត្តិរឿងគោរពអង្រែ

រឿងគោរពអង្រែជារបស់ជនជាតិព្នាយ ជាជនជាតិដើមក្នុងអំបូរខ្មែរ-មន ដែលរស់នៅតាម ភូមិភាគនៃជួរ ភ្នំដងរែក និងជើងភ្នំតូលែន ពោលគឺត្រង់មុំជាំក្បាខ្លួន សំរោងចុងកាលបច្ចុប្បន្ន ។ ពីដើមគេឃើញមានការសម្តែងរឿងនេះ សឹងតែគ្រប់ស្រុកភូមិក្នុងកម្ពុជារដ្ឋសម្រាប់កំសាន្តសប្បាយ និងសម្តែងពីទឹកចិត្តរាប់អានស្តិទ្ធស្នាលស្នាហាក់របស់ អ្នកស្រុកស្រែចំការ ។ គេនាំគ្នារាំលេង ក្នុងពិធីបុណ្យទានឬពិធីអ្វីមួយ ដែលជាលក្ខណៈបុណ្យប្រពៃណីរបស់ខ្លួន ។

រឿងនេះកើតឡើងពី ទំនៀមទម្លាប់របស់អ្នកស្រុកក្នុងការកែច្នៃអង្ករ ចិញ្ចឹមជីវិតដោយ ស្តែងចេញពីចង្វាក់ពលកម្មដី សស្រាក់សស្រាំ ។ ពួកគេនាំគ្នាបង្កើតរឿងនេះឡើង គឺសម្រាប់សម្តែង នៅពេលសម្រាកពីការងាររបស់ពួកគេ ដើម្បីបន្ថយនូវបរិយាកាសនឿយហត់ ។ រឿងនេះគេនិយម សម្តែងបំផុតក្នុងពិធីបុណ្យចូលឆ្នាំ និង ក្នុងរដូវប្រែកាត់ស្រូវ ដូចជាបុណ្យដាណានជាដើម ។

អំឡុងឆ្នាំ ១៩៥៧ ដល់ឆ្នាំ ១៩៦៥ រឿងនេះត្រូវបានគ្រួសារណាមួយជាតិ កែច្នៃបន្ថែមដើម្បី តម្រូវក្នុងកម្មវិធីសិក្សា ។ ក្រុមស្រាវជ្រាវ ផ្នែករឿងប្រពៃណី នៃសាកលវិទ្យាល័យភូមិន្ទវិចិត្រសិល្បៈ ក៏បានកែលំអជាបន្តបន្ទាប់រហូតមាន រូបភាពដូចបច្ចុប្បន្ននេះ ។

វង់ភ្លេងមហោរី ត្រូវបានជ្រើសរើស យកមកកំដរជូនរឿងគោរពអង្រែ ។

# ឧបករណ៍ភ្លេង

Musical instrument

រនាតឯក RONEAT EK

ទ្រសោតូច TRO-SO-TOCH

រនាតធំ RONEAT THUNG

ស្ករដៃ SKOR-DEI

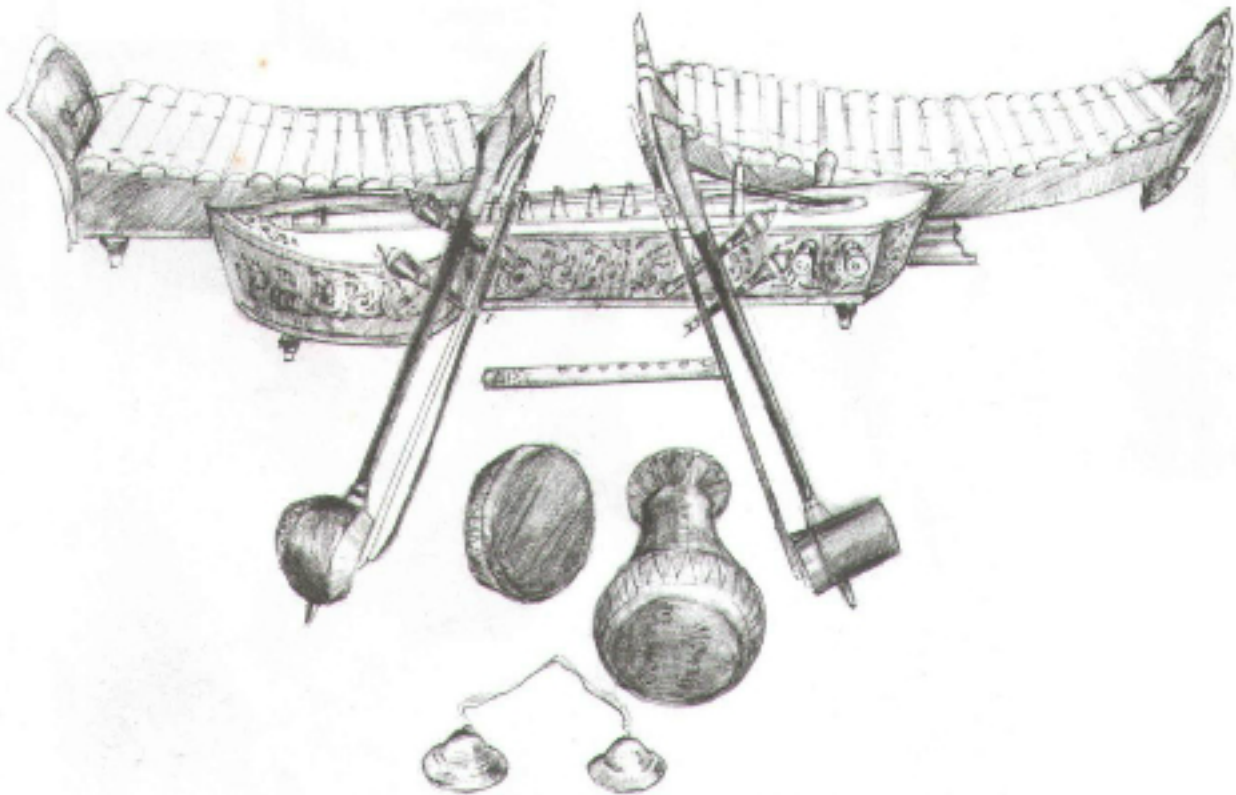
ខ្យង KLUY

ស្ករមនា SKOR-ROMANEA

តាខេ TAKHE

ឈឹង CHHOEUNG

ទ្រអ៊ូរ TRO-OU





# សំលៀកបំពាក់បុរសនារីក្នុងរោងចេតនាអង្រែ

**នារី** អ្នកវា Solo ពានាក ស្លៀក

- ១-សំពត់លយឆាយភ្លឺខាងមុខ
- ២-អាវកើយឆាយ
- ៣-ពាក់ឈ្មោះកន្លែងទំលាក់ចុងទាំងពីរមកក្រោមរូបកាច់ជាផ្កាក្រោមចង្កេះខាងស្តាំបន្តិច ។

**នារី** អ្នកវាធម្មតា ពានាក ស្លៀក

- ១-សំពត់ចងក្រិន
- ២-អាវលាយ
- ៣-កន្លែងព័ទ្ធដងខ្លួនចងពងកាច់ផ្កាលើដើមទ្រូងខាងឆ្វេងគ្មានកន្ទុយជាយ គឺចងក្រិនពីលើ

**បុរស** អ្នកវា Solo និងអ្នកវាធម្មតាសំលៀកបំពាក់ដូចគ្នា ប៉ុន្តែខុសតែពណ៌ទេ

- ១-អាវសន្ទះ
- ២-ខោចែវពាក់កណ្តាលស្នងជើង
- ៣-កន្លែងចងចង្កេះ
- ៤-មួកស្លឹកត្នោត សម្រាប់អ្នកវាបុរស

**បុរស** គោរពអង្រែ ៦នាក់ គឺសំលៀកបំពាក់ដូចអ្នកវាដែរ ប៉ុន្តែខុសតែពណ៌ និងគ្មានមួក ។

**អ្នកកំប្លែង** មានសំលៀកបំពាក់

- ១-អាវសន្ទះ
- ២-ខោចែវជើងវែង
- ៣-ក្រមាបង់ក ចំណែកពណ៌ខុសគេ ចំណែកពណ៌អ្នកវានិងអ្នកគោរពអង្រែ អាស្រ័យ

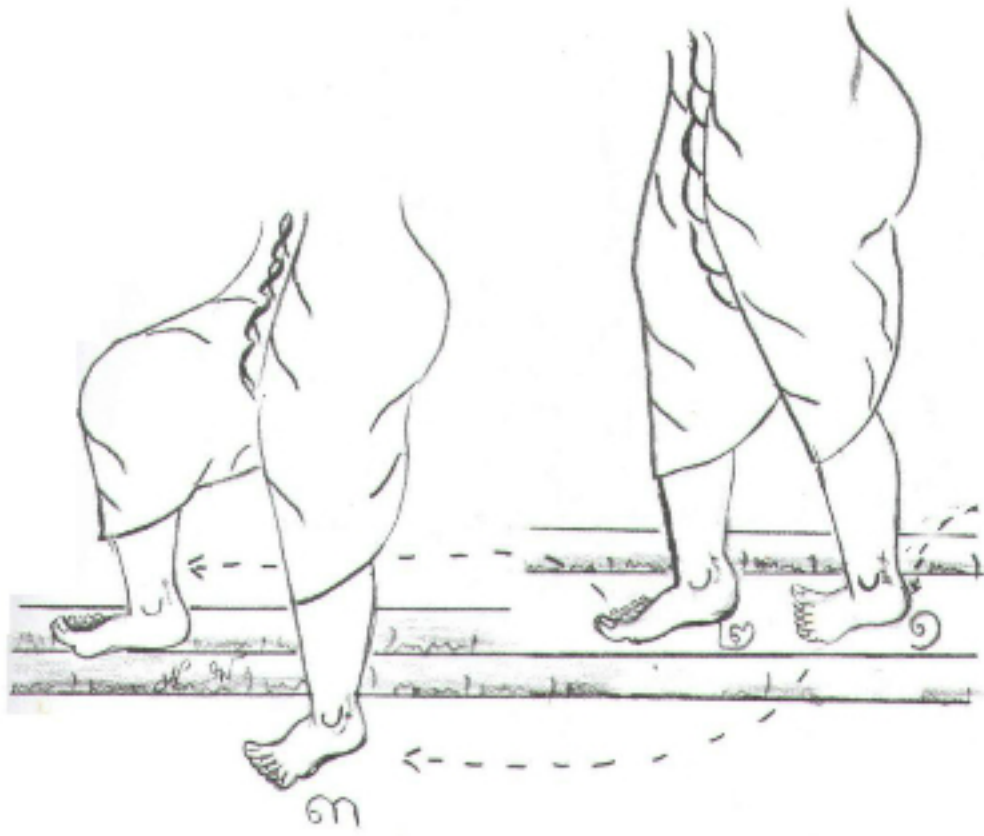
ទៅលើយើងជាអ្នករើសឱ្យវាស៊ីគ្នា និងមានលក្ខណៈពណ៌សម្បុរជាតិខ្មែរតែប៉ុណ្ណោះ ។

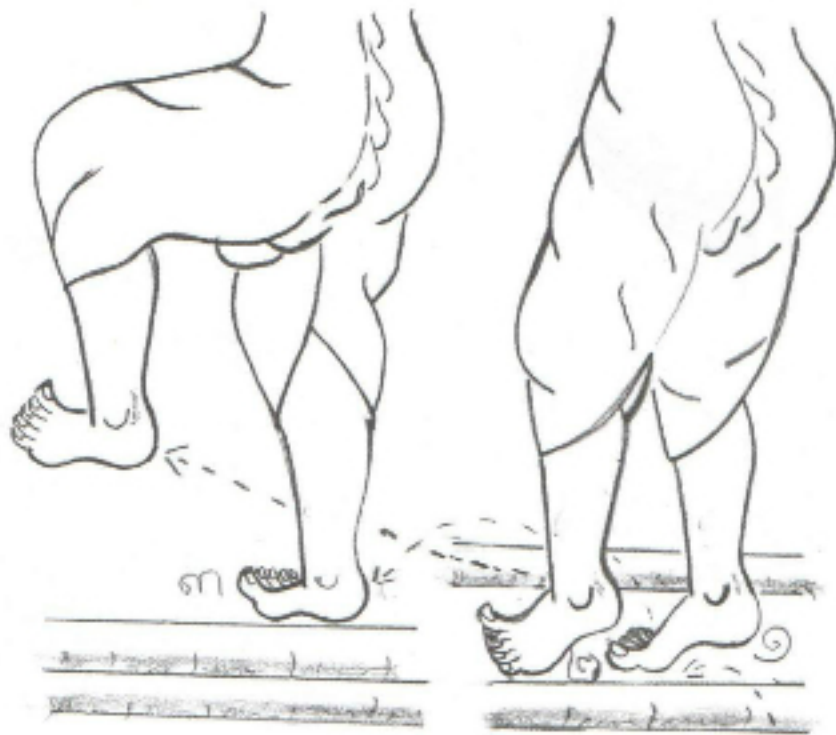


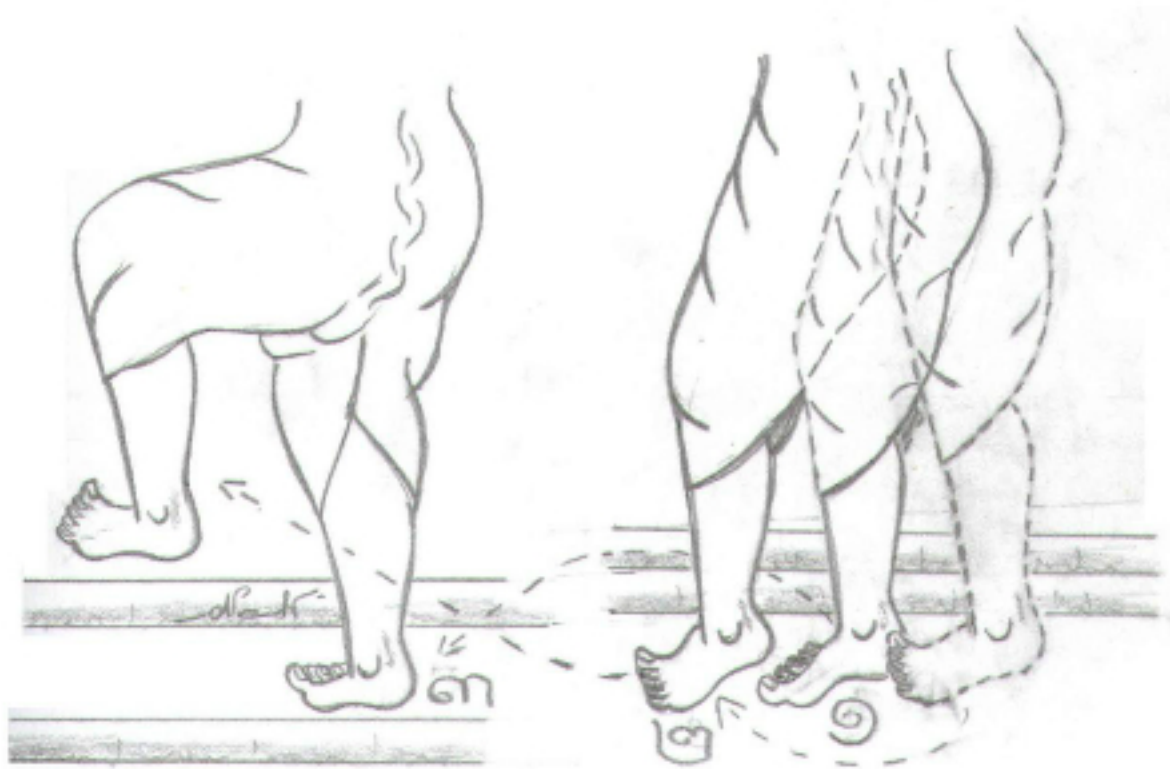
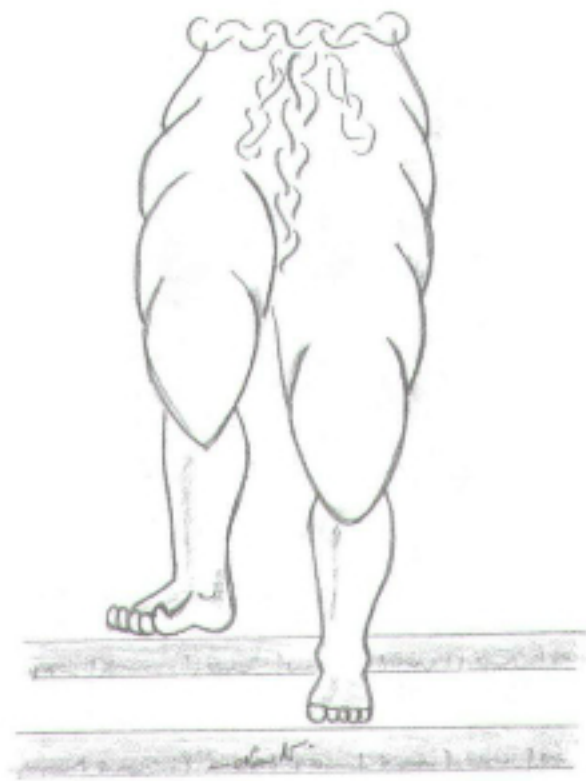


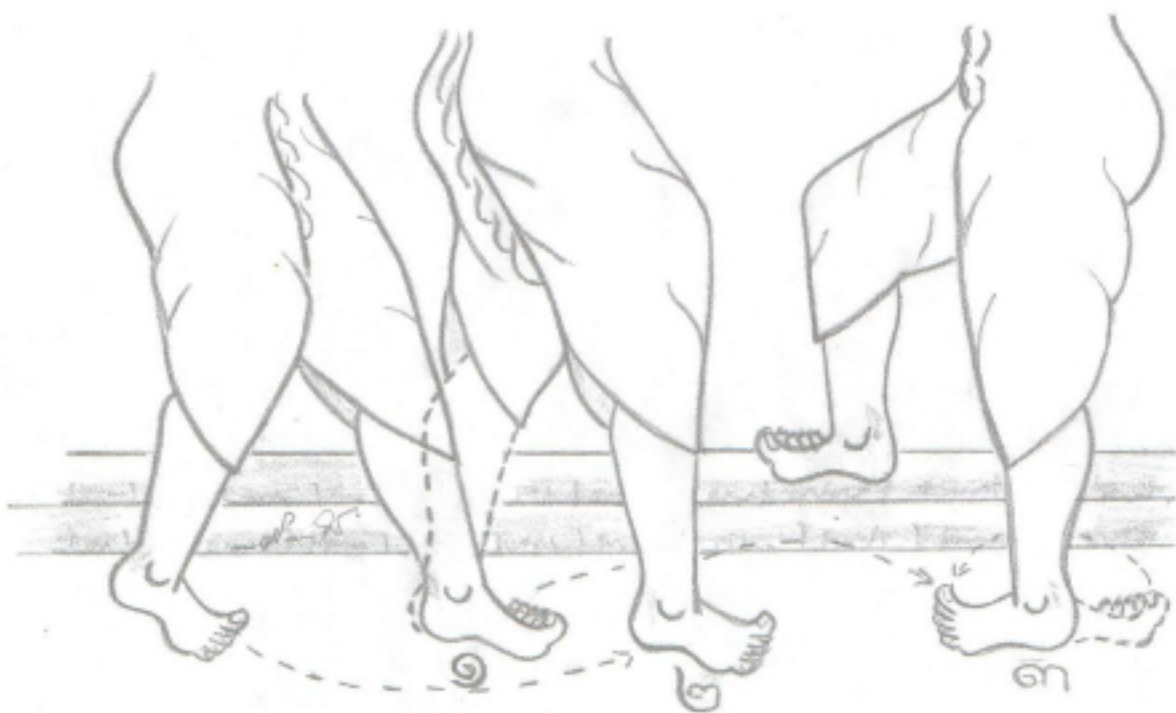
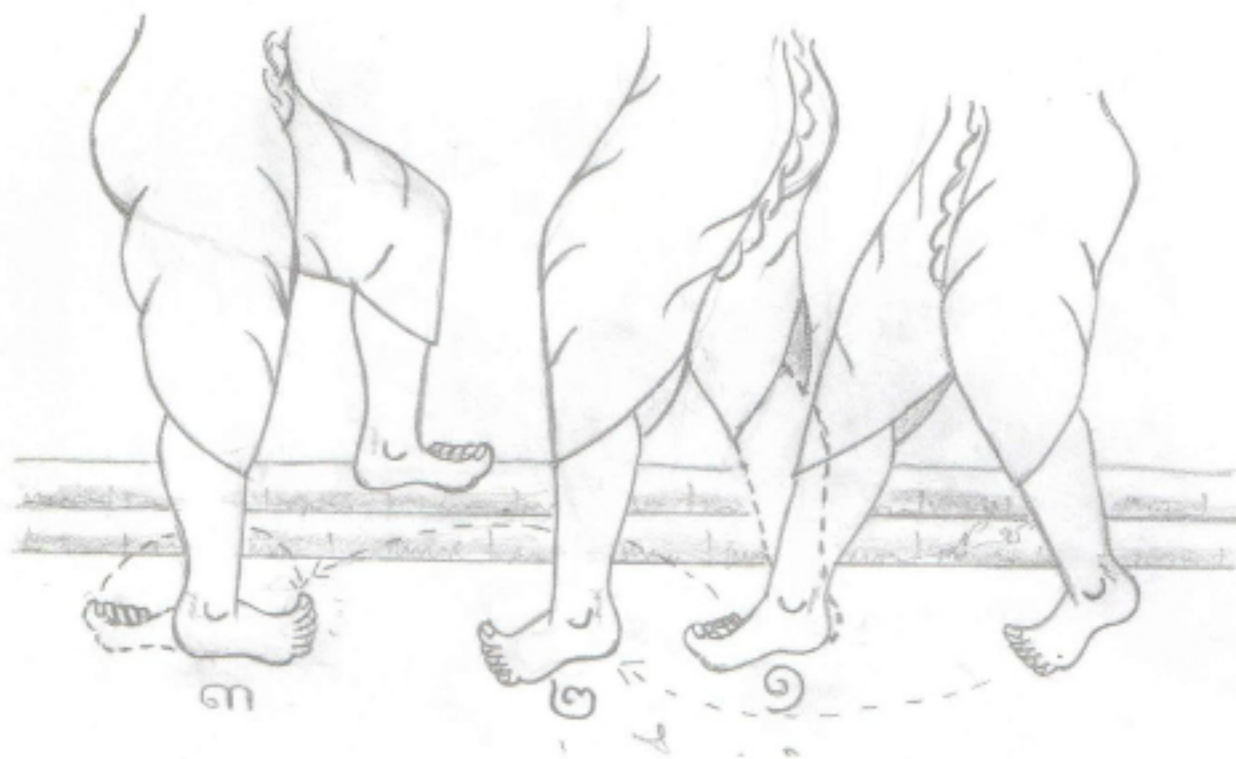
**ចំណុចសំខាន់ក្នុងការដោះស្រាយ**  
គេរាំជំងឺតកែងជើង គឺ ប្រើចុងប្រអប់ជើង  
តាំងពីចាប់ផ្តើមរាំរហូតដល់ចប់

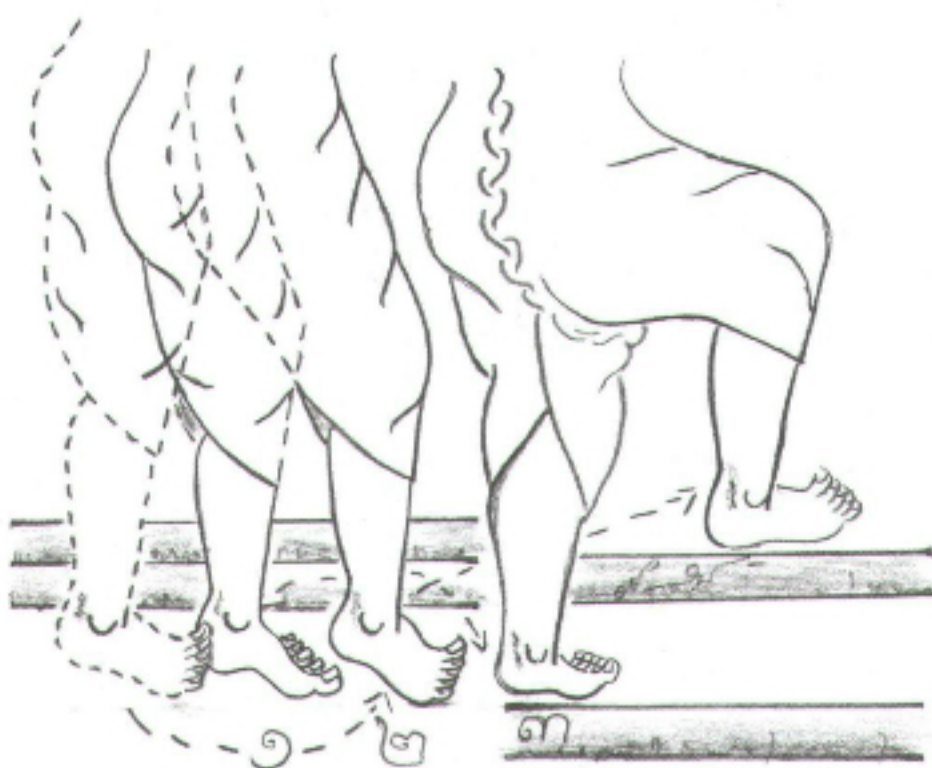












## វគ្គ និង ក្បាច់រោង

របាំគោរពអង្រែ មានអ្នកគោរពអង្រែប្រាំមួយនាក់ អ្នកកំប្លែងម្នាក់ អ្នកវាប្រុសប្រាំមួយនាក់ ស្រី ប្រាំមួយនាក់ សរុបទាំងអស់ ១៩ នាក់ ។

របាំគោរពអង្រែវា សរុបមានចំនួន ២៨៨ ចង្វាក់ ប៉ុន្តែនៅក្នុងចង្វាក់នោះពេរវាដដែលៗ វគ្គទី១មាន ៤៨ចង្វាក់ វគ្គទី២មាន ៤៨ចង្វាក់ តួទីមួយវា ៩៦ចង្វាក់ តួទីពីរវា ៩៦ចង្វាក់ តួទីពីរវាថែមជាមួយតួទី១ ៤៨ចង្វាក់ទៀតតួទី២ចេញ តែតួទីមួយវាថែមទាំង ៤៨ចង្វាក់ solo សរុបទាំងអស់ ២៨៨ ចង្វាក់ តួទីពីរ ១៤៤ចង្វាក់ ។ (ពេលវាចង្វាក់ជើងនិងដៃម្តងៗមានបីចង្វាក់) ឯចង្វាក់ទី៤ គឺជាចលនាខ្យល់នៃកូនចង្វាក់ជើង ។

### ក្បាច់វគ្គទី I : លោតក្នុងអង្រែមុខ និង ក្រៅអង្រែក្រោយ ។

ក្បាច់វគ្គទី១នេះគឺលោតចូលក្នុងអង្រែ បានតែពីរចង្វាក់ និងលោតក្រៅអង្រែ មួយចង្វាក់ និងក្បាច់ខ្លះទៀតលោតក្រៅ៣ចង្វាក់ សរុបគឺ ៣ចង្វាក់ ចាប់ផ្តើមរាប់ពីចង្វាក់ទី១ ទី២ ទី៣ រហូតដល់ ៤៨ចង្វាក់ ។

### ក្បាច់វគ្គទី II : លោតក្រៅអង្រែមុខ និង ក្នុងអង្រែក្រោយ ។

ក្បាច់វគ្គទី២នេះគឺលោតក្រៅអង្រែពីរចង្វាក់ និងក្នុងអង្រែមួយចង្វាក់ សរុបគឺ ៣ចង្វាក់ ចាប់ផ្តើម រាប់ពី ចង្វាក់ទី១ ទី២ ទី៣ រហូតដល់៤៨ចង្វាក់ និងក្បាច់ខ្លះទៀតលោតក្រៅអង្រែ៣ចង្វាក់ ។

## វគ្គទី ១

គូទី១ មានអ្នកវា ៣គូ គឺវាទាំងក្បាច់វគ្គទី១ និងក្បាច់វគ្គទី២មាន ៩៦ចម្លាក់  
គូទី១ចប់ ចេញ គូទី២ចូល



## វគ្គទី ២



គូទី២ មានអ្នកវា ៣គូ គឺវាទាំងក្បាច់វគ្គទី១ និងក្បាច់វគ្គទី២មាន ៩៦ចម្លាក់ ។ ចប់ចូលវគ្គទី ។



# វគ្គទី ៣

គូទី២និងគូទី១រាំទាំងអស់គ្នា ក្នុងអង្រែនីមួយៗអ្នកវាមានពីរគូ សរុប៦គូ វាតែក្បាច់វគ្គទី១ទេ គឺមាន ៤៨ចង្វាក់ (ចប់) គូទី២ចេញ គូទី១នៅវា សូឡូ ( Solo )



# វគ្គទី ៤



គូទី១ គឺវាក្បាច់វគ្គទី២មាន ៤៨ចង្វាក់ សូឡូញាប់ (ចប់)



### របៀបបងផ្ទៃស្រុកខ្មែរ

- I. ឱផ្ទៃស្រុកខ្មែរៗ យប់ខែភ្លឺថ្កា អ្នកស្រុកធ្វើការ ឱណាលោកអ៊ឹយ  
អ្នកស្រុកធ្វើការ អីៗៗ ធ្វើកាគ្រប់ដៃ ។
- II. មានជាងឈូសឈើៗ រៀនធ្វើផ្ទះថ្មី វិញកស្រីៗ ឱណាលោកអ៊ឹយ  
វិញកស្រីៗ អីៗៗ អុំស្មែអង្ករ ។
- III. មានជាងចម្លាក់ៗ មានអ្នកកូរស្តរ កញ្ជារូបល្អ ឱណាលោកអ៊ឹយ  
កញ្ជារូបល្អ អីៗៗ ផ្លៀងករវាត់ខ្នារ ។



**បទសឡាស្រុកស្រែ**

(មុនផ្ទុកចេញ ... ឮសម្លេងពីក្នុង)

- |     |                              |                                    |                                   |
|-----|------------------------------|------------------------------------|-----------------------------------|
| I.  | យុវជនកម្ពុជា<br>ជីវភាពសុខដុម | រួចផុតវេទនា<br>ភារៈដ៏ធំ            | បានមកជួបជុំ<br>ដីស្រែមិនភ្លេច ។   |
| II. | បោកបែនប្រមូល<br>ឥឡូវថ្ងៃលិច  | ផលស្រូវដាក់ចូល<br>ក្រោមខែភ្លឺផ្អែក | ជម្រុករួចស្រេច<br>រាំលេងកំសាន្ត ។ |

(ផ្ទុកច្រៀងដើរចេញពីក្នុង)

- |      |                |                  |                     |
|------|----------------|------------------|---------------------|
| III. | ឱណាឥឡូវថ្ងៃលិច | ក្រោមខែភ្លឺផ្អែក | រាំលេងកំសាន្ត អើយ ។ |
|------|----------------|------------------|---------------------|



**ច្រៀងបទបើនាទបុគ្គស្រួត**

I. ថ្ងៃនេះយើងខ្ញុំ អើ-អី អឹង អើយ ក្រុមកសិករ (Bis)

មានចិត្ត រីករាយសារទរ អើអី អឹងអើយ ច្រៀងរាំអង្រែ (Bis)

- ១. ដើម : ជើងទាំងពីរឈរទន្ទឹមគ្នា រួចបន្តដង្កង់បន្តិច (ពេលឱនសំពះភ្ញៀវ)
- ២. ដងខ្នងនិងចង្កេះ : ដងខ្នងនិងចង្កេះត្រង់ ឱនបន្តិច (ពេលគោរពភ្ញៀវ)
- ៣. ដៃ : ដៃទាំងពីរសំពះភ្ញៀវស្មើទ្រូង កែងដៃទម្លាក់ស្របនឹងដងខ្នង
- ៤. ក្បាលនិងភ្នែក : ក្បាលនិងភ្នែកត្រង់ សំឡឹងមើលទៅភ្ញៀវស្របនឹងក្បាល
- ៥. បន្ទាសព្វេតនា : ញញឹមគោរពដោយសុភាពរាបសារ

បញ្ជាក់ : អ្នកពោះអង្រែទាំង៦នាក់ ឈរដោយយកអង្រែទល់នឹងចង្កេះ ជើងម្ខាងទប់កំណែល់រួចសំពះរួមគ្នា ជាមួយនឹងអ្នករាំ គឺធ្វើចលនាទះដៃទៅចំហៀងខាងឆ្វេង និង ស្តាំ ។



**ចង្វាក់ទី១**

១. ទើង : អ្នកនៅចំហៀងខាងឆ្វេង ត្រូវបោះជើងស្តាំមកមុខដោយបន្តបន្តិច អ្នកនៅចំហៀងខាងស្តាំ អូសជើងឆ្វេងមកដាក់ពីមុខជើងស្តាំ ដោយជំទើតកែងជើង ចំពាក់កណ្តាលកែងចាប់ពីប្រុសសូឡូកណ្តាល ម្ខាងទៀតត្រឹមស្រីសូឡូកណ្តាល ។

២. ជំទង្គុននិងចន្លោះ : ចង្វាក់ទី១និងទី២ត្រង់ ចង្វាក់ទី៣ ម្ខាងផ្ទៀងស្តាំ ម្ខាងទៀតផ្ទៀងឆ្វេង

៣. ដៃ :
- ចង្វាក់ទី១ : ដៃទាំងពីរទះស្មើទ្រូង
  - ចង្វាក់ទី២ : ដៃទះលើទ្រូងបន្តិច
  - ចង្វាក់ទី៣ : ដៃទាំងពីរទះស្មើចុងចិញ្ចើម ។

៤. ក្បាលនិងភ្នែក : -ចង្វាក់ទី១ និង២ : ត្រង់  
 -ចង្វាក់ទី៣ : ផ្ទៀងទៅឆ្វេង អ្នកនៅខាងស្តាំផ្ទៀងទៅស្តាំ (សំឡឹងភ្ញៀវ) ។

៥. មនោសញ្ចេតនា : សប្បាយរីករាយ

**បញ្ជាក់ :** ម្តងផ្ទៀងឆ្វេង ម្តងផ្ទៀងស្តាំទះដៃបញ្ជាស់គ្នារហូតដល់ចប់ចម្រៀងថា (មានចិត្តរីករាយសាទរ Bis) ដើរវាចេញ អ្នកវាគូទី១នាំមុខ ចំណែកដៃទាំងពីរទះតាមចង្វាក់ រហូតដើរមកដល់កន្លែងវា ។

## ក្បាច់វគ្គទី១

ចង្វាក់ទី១ វាទល់មុខគ្នា ស្រីលោតទៅស្តាំ ស្រីលោតមកស្តាំ

១. ខ្លឹម : -ចង្វាក់ទី១ : ជើងស្តាំលោតចូលក្នុងអង្រែស្តាំ ក្រោមឆ្វេងលើកជំទើត (ខាងក្នុងអង្រែ)

-ចង្វាក់ទី២ : ជើងឆ្វេងក្រោម ស្តាំលើកជំទើត (ខាងក្នុងអង្រែ)

-ចង្វាក់ទី៣ : ជើងស្តាំក្រោម ឆ្វេងលើកពាក់កណ្តាលស្នងជើង (ក្រៅអង្រែ)

២. ជងខ្នងនិងចង្កេះ : ចង្វាក់ទី១ ទី២ត្រង់ ចង្វាក់ទី៣ ផ្សែងស្តាំងាកឆ្វេង ។

៣. ដៃ : -ចង្វាក់ទី១ : ដៃឆ្វេងលា វង់ក្រោមចុងដង្ហើម ដៃស្តាំជិតក្រោមចុងដង្ហើម

-ចង្វាក់ទី២ : លាវង់បន្តិចលើទ្រូង

-ចង្វាក់ទី៣ : ដៃស្តាំលើកត្រឹមចុងចិញ្ចើម ស្រីដៃឆ្វេងជិតទាញអស់មកក្រោយ

៤. ក្បាលនិងស្មែត : - ចង្វាក់ទី១និងទី២ : ត្រង់


- ចង្វាក់ទី៣ : ផ្សែងស្តាំងាកឆ្វេង ភ្នែកសំឡឹងត្អូញ

៥. មនោសញ្ចេតនា : សប្បាយរីករាយ

បញ្ជាក់ : ប្រើទម្ងន់លោតទៅចុងប្រអប់ជើង គឺមានកូនចង្វាក់តូចៗ នៅក្បាលដង្កង់ គឺជំទើតកែង



ចង្វាក់ទី១



ចង្វាក់ទី២



ចង្វាក់ទី៣

**ចង្វាក់ទី៤ : រាវលំប្អូនគ្នា ស្រីលោតទៅឆ្នេង ប្រុសលោតទៅឆ្នេង**

១. ដើម : - ចង្វាក់ទី៤ : ដើមឆ្នេងលោតចូលក្នុងអង្រែ ឆ្នេងក្រោម ស្តាំលើកជំទើត (ខាងក្នុងអង្រែ)  
- ចង្វាក់ទី៥ : ស្តាំក្រោម ឆ្នេងលើកជំទើត (ខាងក្នុងអង្រែ)  
- ចង្វាក់ទី៦ : ឆ្នេងក្រោមស្តាំ លើកពាក់កណ្តាលស្នងដើម (ខាងក្រៅអង្រែ) ។
២. ដំបូងនិងចន្លោះ : - ចង្វាក់ទី៤និងទី៥ : ត្រង់  
- ចង្វាក់ទី៦ : ផ្សែងឆ្នេងងាកស្តាំ
៣. ដៃ : - ចង្វាក់ទី៤ : ដៃទាំងពីរជិតមន្ទីមគ្នាក្រោមចុងដង្ហើម  
- ចង្វាក់ទី៥ : ដៃទាំងពីរជិតមូលចូលគ្នាឡើងបញ្ជិតឆ្នេងបន្តិចស្មើទ្រូង  
- ចង្វាក់ទី៦ : ម្រាមដៃទាំងពីរ លោតទះផ្តិបគ្នាចំហៀងឆ្នេងត្រឹមចុងចិញ្ចើម
៤. ក្បាលនិងភ្នែក : - ចង្វាក់ទី៤និងទី៥ : ក្បាលត្រង់  
- ចង្វាក់ទី៦ : ក្បាលផ្សែងឆ្នេងងាកស្តាំ ភ្នែកសំឡឹងគូរវាជាមួយគ្នា
៥. បណ្តាសព្វគុណ : សប្បាយរីករាយ





ចង្វាក់ទី៤



ចង្វាក់ទី៥



ចង្វាក់ទី៦

**ចង្វាក់ទី៧ : វាលោកក្រោមព្រៃត្រឡប់ខ្លួនកន្លះជុំ ពីឆ្នេងមកស្តាំ ចល់បុគ្គល តៅខាងឆ្នេងថៃគ្នាច្រូង**

**១. ខើង :** -ចង្វាក់ទី៧ : បោះជើងស្តាំមុខ ជើងឆ្វេងក្រោយ ជំទើតកែងទាំងពីរ មម្លង់ដងខ្លួនស្មើគ្នា

-ចង្វាក់ទី៨ : ជើងស្តាំវិលកន្លះជុំ ជើងឆ្វេងដកជំទើតស្មើគ្នាពេលបង្វិលខ្លួន

-ចង្វាក់ទី៩ : ស្តាំក្រោម ឆ្វេងលើកពាក់កណ្តាលស្នងជើង

**២. ដងខ្លួននិចចន្តះ :** -ចង្វាក់ទី៧ : ផ្ទៀងស្តាំបង្វិលត្រឡប់ខ្លួនកន្លះជុំពីឆ្វេងមកស្តាំ

-ចង្វាក់ទី៨ : ត្រង់

-ចង្វាក់ទី៩ : ផ្ទៀងឆ្វេង

**៣. ខែង :** -ចង្វាក់ទី៧ : ដៃឆ្វេងវង់ត្រឹមចុងចិញ្ចើម ដៃស្តាំក្រោមស្មើចង្កេះលូកទះដៃគ្នាជាមួយគ្នា

-ចង្វាក់ទី៨ : ដៃទាំងពីរទះទប់គ្នាស្មើទ្រូង

-ចង្វាក់ទី៩ : ដៃស្តាំវង់មកលើត្រឹមចុងចិញ្ចើម

**៤. ក្បាលនិចត្តក :** -ចង្វាក់ទី៧ : ផ្ទៀងស្តាំ

-ចង្វាក់ទី៨ : ត្រង់ វិលមកផ្ទៀងឆ្វេង

-ចង្វាក់ទី៩ : ផ្ទៀងឆ្វេង ភ្នែកសំប្បឹងគូរាំ

**៥. មនោសព្វេតនា :** សប្បាយរីករាយ ។



ចម្លាក់ទី៧



ចម្លាក់ទី៨



ចម្លាក់ទី៩

**ចង្វាក់ទី ១០ : វាសន៍បុគ្គល រៀនសូត្រច្រើន ប្រុសលោកចក្រភ្នំប្រសើរ**

១. ជើង : -ចង្វាក់ទី១០ : ជើងឆ្នេរលោកចូលទៅក្នុងអង្រែឆ្នេរក្រោម ស្តាំលើកជំទេតកែង (ក្នុងអង្រែ)  
-ចង្វាក់ទី១១ : ស្តាំក្រោម ឆ្នេរលើកជំទេត (ក្នុងអង្រែ)  
-ចង្វាក់ទី១២ : ឆ្នេរក្រោម ស្តាំលើកពាក់កណ្តាលស្នងជើង (ខាងក្រៅអង្រែ)
២. ដងខ្នងនិងចង្កេះ : -ចង្វាក់ទី១០និងទី១១ : ដងខ្នងនិងចង្កេះត្រង់  
-ចង្វាក់ទី១២ : ផ្សែងឆ្នេរងាកស្តាំ
៣. ដៃ : -ចង្វាក់ទី១០ : ដៃទាំងពីរទះត្រគាក  
-ចង្វាក់ទី១១ : ដៃទាំងពីរទះខាងក្រោយក្រោមឆ្នុកក្បិន  
-ចង្វាក់ទី១២ : ដៃទាំងពីរទះមកឆ្នេរទះត្រឹមចុងចិញ្ចឹម
៤. ក្បាលនិងភ្នែក : -ចង្វាក់ទី១០និងទី១១ : ក្បាលនិងភ្នែកត្រង់  
-ចង្វាក់ទី១២ : ផ្សែងឆ្នេរងាកស្តាំ
៥. មនោសញ្ចេតនា : សប្បាយរីករាយ



ចង្វាក់ទី១០



ចង្វាក់ទី១១



ចង្វាក់ទី១២

**ច្បាប់ទី ១៣ : វាចនាបុគ្គលា ស្រីលោកចកស្ត្រីបៃ ប្រុសលោកទៅស្ត្រីបៃវិញ**

- ១. **ដើម** : -ច្បាប់ទី១៣ : ដើងស្ត្រីលោកចូលក្នុងអង្រែស្ត្រីក្រោម ឆ្កែលើកជំទើត (ខាងក្នុងអង្រែ)
  - ច្បាប់ទី១៤ : ឆ្កែក្រោម ស្ត្រីលើកជំទើត (ខាងក្នុងអង្រែ)
  - ច្បាប់ទី១៥ : ស្ត្រីក្រោម ឆ្កែលើកពាក់កណ្តាលស្នងដើង (ខាងក្រៅអង្រែ)
- ២. **ដងខ្នងនិងចង្កេះ** : -ច្បាប់ទី១៣និងទី១៤ : ដងខ្នងនិងចង្កេះត្រង់
  - ច្បាប់ទី១៥ : ផ្ទៀងស្ត្រីងាកឆ្វេង
- ៣. **ដៃ** : ដៃទាំងពីរម្នាក់មកមុខក្រោមទ្រូង (ស្ត្រីនិងឆ្កែ)
  - ច្បាប់ទី១៣ : ដៃស្ត្រីប្រុស និង ដៃស្ត្រីស្រីទះជាមួយគ្នា
  - ច្បាប់ទី១៤ : ដៃឆ្កែប្រុស និង ដៃឆ្កែស្រីទះជាមួយគ្នា
  - ច្បាប់ទី១៥ : ដៃទាំងពីរលើកជីពមូល ទះក្តាស្មើចុងចិញ្ចើម មកចំហៀងស្ត្រី
- ៤. **គ្បាលនិងភ្នែក** : -ច្បាប់ទី១៣និងទី១៤ : ត្រង់
  - ច្បាប់ទី១៥ : ផ្ទៀងស្ត្រីងាកឆ្វេង ភ្នែកសំឡឹងតូរ៉ា
- ៥. **មនោសញ្ចេតនា** : សប្បាយរីករាយ



ច្បាប់ទី១៣



ច្បាប់ទី១៤



ច្បាប់ទី១៥

**ច្បាប់ទី ១៦ : រ៉ាំរ៉ៃក្រោមប្រែប្រួលច្បាប់ខ្លួនឯងដំណើរការទៅឆ្នេរសមុទ្រ ទៅស្តាំបែកច្រក**

- ១. ជើង :**
- ច្បាប់ទី១៦ : បោះជើងឆ្នេរមុខ ជើងស្តាំក្រោយ ជំទើតទាំងពីរ ទម្ងន់ដងខ្លួនស្មើគ្នា
  - ច្បាប់ទី១៧ : ជើងឆ្នេរវិលកន្លះជុំ ជើងស្តាំដកជំទើតស្មើគ្នាពេលវិលហើយ
  - ច្បាប់ទី១៨ : ដកជើងឆ្នេរមកក្រោយ ទប់ទម្ងន់ ស្តាំលើកពាក់កណ្តាលស្នងជើង (ក្រៅអង្រែ)
- ២. ដងខ្លួននិងចង្កេះ :**
- ច្បាប់ទី១៦ : ផ្អៀងស្តាំ
  - ច្បាប់ទី ១៧ : ដងខ្លួននិងចង្កេះត្រង់ ត្រឡប់ខ្លួនកន្លះជុំពីស្តាំទៅឆ្នេរ
  - ច្បាប់ទី១៨ : ផ្អៀងស្តាំ
- ៣. ដៃ :**
- ច្បាប់ទី១៦ : ដៃស្តាំលើកវង់ត្រឹមចុងចិញ្ចឹម ដៃឆ្នេរក្រោមស្មើចង្កេះ លូកដៃទះគ្នាជាមួយគ្នា
  - ច្បាប់ទី១៧ : ដៃទាំងពីរទះជាមួយគ្នាស្មើច្រុង វិលស្របដងខ្លួន
  - ច្បាប់ទី១៨ : ដៃឆ្នេរវង់ត្រឹមចុងចិញ្ចឹម ដៃស្តាំនៅក្រោមស្មើ និងចង្កេះលូកដៃទះគ្នាជាមួយគ្នា
- ៤. ក្បាលនិងភ្នែក :**
- ច្បាប់ទី១៦ : ផ្អៀងឆ្នេរ
  - ច្បាប់ទី១៧ : វិលមកផ្អៀងស្តាំ
  - ច្បាប់ទី១៨ : ផ្អៀងស្តាំ ភ្នែកសម្លឹងត្រង់
- ៥. មនោសញ្ចេតនា :** សប្បាយរីករាយ





ចង្វាក់ទី១៦



ចង្វាក់ទី១៧




ចង្វាក់ទី១៨

**ចង្វាក់ទី ១៩ : ព័ត៌មានវិទ្យា ស្រីលោកទៅស្តាំ ប្រុសលោកចកស្តាំ**

- ១. ដើម : - ចង្វាក់ទី១៩ : ជើងស្តាំលោកចូលក្នុងអង្រែស្តាំក្រោម ឆ្នេងលើកជំរើត (ខាងក្នុងអង្រែ)
  - ចង្វាក់ទី២០ : ឆ្នេងក្រោម ស្តាំលើកជំរើត (ខាងក្នុងអង្រែ)
  - ចង្វាក់ទី២១ : ស្តាំក្រោម ឆ្នេងលើកពាក់កណ្តាលស្នងជើង (ខាងក្រៅអង្រែ)
- ២. ដងខ្នងនិងចង្កេះ : - ចង្វាក់ទី១៩និងទី២០ : ដងខ្នងនិងចង្កេះត្រង់
  - ចង្វាក់ទី២១ : ផ្ទៀងស្តាំងាកឆ្វេង
- ៣. ដៃ : - ចង្វាក់ទី១៩និងទី២០ : ដៃឆ្វេងលាវង់ ដៃស្តាំជីពក្រោមទ្រូង (ស្រីនិងប្រុស)
  - ចង្វាក់ទី២០ : លាវង់បន្តិច
  - ចង្វាក់ទី២១ : ដៃស្តាំលើកស្មើចុងចិញ្ចឹម ដៃឆ្វេងក្រោមជីពទាញមកក្រោយអស់ដៃ
- ៤. ក្បាលនិងភ្នែក : - ចង្វាក់ទី១៩និង២០ : ត្រង់
  - ចង្វាក់ទី២១ : ផ្ទៀងស្តាំងាកឆ្វេង ភ្នែកសំឡឹងត្អូរ
- ៥. មនោសញ្ចេតនា : សប្បាយរីករាយ



ច្បាប់ទី១៩



ច្បាប់ទី២០



ច្បាប់ទី២១

**ចង្វាក់ទី ២២ : វាចនាបុគ្គលស្រីលោកចកឆ្លេង ប្រុសលោកទៅឆ្លេងវិញ**

- ១. ដើម : - ចង្វាក់ទី២២ : ជើងឆ្លេងលោកចូលក្នុងអង្រែ ស្តាំលើក (ខាងក្នុងអង្រែ)
  - ចង្វាក់ទី២៣ : ស្តាំក្រោម ឆ្លេងលើកដំបូង (ក្នុងអង្រែ)
  - ចង្វាក់ទី២៣ : ឆ្លេងក្រោម ស្តាំលើកពាក់កណ្តាលស្នងដើម (ខាងក្រៅអង្រែ)
- ២. ដងខ្នងនិងចន្លោះ : - ចង្វាក់ទី២២និង២៣ : ត្រង់
  - ចង្វាក់ទី២៤ : ផ្អែមឆ្លេងងាកស្តាំ
- ៣. ដៃ : - ចង្វាក់ទី២២ : ដៃស្តាំវង់ ដៃឆ្លេងជិត
  - ចង្វាក់ទី២៣ : លាវង់បន្តិច
  - ចង្វាក់ទី២៤ : ដៃឆ្លេងវង់ត្រឹមចុងចិញ្ចើម ដៃស្តាំជិតទាញមកក្រោយអស់ដៃ
- ៤. ក្បាលនិងភ្នែក : - ចង្វាក់ទី២២និង២៣ : ក្បាលនិងភ្នែកត្រង់
  - ចង្វាក់ទី២៤ : ផ្អែមឆ្លេងងាកស្តាំ ភ្នែកសំឡឹងត្អូញ
- ៥. មនោសញ្ចេតនា : សប្បាយរីករាយ



ចង្វាក់ទី២២



ចង្វាក់ទី២៣




ចង្វាក់ទី២៤

**ចង្វាក់ទី ២៥ : វាចនាបុគ្គលីលោកទៅស្តាំ ប្រុសលោកមកស្តាំ**

១. ដើម : - ចង្វាក់ទី២៥ : ជើងស្តាំលោកចូលក្នុងអង្រែ ជើងឆ្វេងលើក (ខាងក្នុងអង្រែ)  
- ចង្វាក់ទី២៦ : ឆ្វេងក្រោម ស្តាំលើកជំទើត (ខាងក្នុងអង្រែ)  
- ចង្វាក់ទី២៧ : ស្តាំក្រោម ឆ្វេងលើកពាក់កណ្តាលស្នងជើង (ខាងក្រៅអង្រែ)
២. ដងខ្នងនិងចន្លោះ : - ចង្វាក់ទី២៥និង២៦ : ត្រង់  
- ចង្វាក់ទី២៧ : ផ្សែងស្តាំងាកឆ្វេង
៣. ដៃ : - ចង្វាក់ទី២៥ : ដៃឆ្វេងវង់ ដៃស្តាំជិតក្រោមត្រឹមចុងដង្ហើម  
- ចង្វាក់ទី២៦ : លាវង់បន្តិច  
- ចង្វាក់ទី២៧ : ដៃស្តាំវង់ត្រឹមចុងចិញ្ចើម ដៃឆ្វេងក្រោមជិតទាញមកក្រោយអស់ដៃ
៤. គ្បាលនិងភ្នែក : - ចង្វាក់ទី២៥និង២៦ : ត្រង់  
- ចង្វាក់ទី២៧ : ផ្សែងស្តាំងាកឆ្វេង ភ្នែកសំឡឹងត្រូវ
៥. មនោសញ្ចេតនា : សប្បាយរីករាយ



ច្បាប់ទី២៥



ច្បាប់ទី២៦



ច្បាប់ទី២៧

**ចង្វាក់ទី ២៨ : រាជធានីភ្នំពេញ ស្រីលោតចកឆ្លេង ប្រុសលោតទៅឆ្លេង**

១. ទើង : - ចង្វាក់ទី២៨ : ជើងឆ្លេងលោតចូលក្នុងអង្រែឆ្លេងក្រោម ស្តាំលើកជំទើតកែង (ខាងក្នុងអង្រែ)  
- ចង្វាក់ទី២៩ : ស្តាំក្រោម ឆ្លេងលើកជំទើតកែង (ខាងក្នុងអង្រែ)  
- ចង្វាក់ទី៣០ : ឆ្លេងក្រោម ស្តាំលើកពាក់កណ្តាលខ្នងជើង
២. ដងខ្នងនិងចង្កេះ : - ចង្វាក់ទី២៨និង២៩ : ដងខ្នងនិងចង្កេះត្រង់  
- ចង្វាក់ទី៣០ : ផ្អៀងឆ្លេងងាកស្តាំ
៣. ដៃ : - ចង្វាក់ទី២៨ : ដៃទាំងពីរជិតចូលគ្នាក្រោមចុងដង្ហើម  
- ចង្វាក់ទី២៩ : ដៃទាំងពីរជិតចូលគ្នាឡើងបញ្ជិតឆ្លេងបន្តិចស្មើទ្រូង  
- ចង្វាក់ទី៣០ : ទះជ្រិបគ្នាចំហៀងឆ្លេងត្រឹមចុងចិញ្ចើម
៤. ក្បាល និង ភ្នែក : - ចង្វាក់ទី២៨-២៩ : ត្រង់  
- ចង្វាក់ទី៣០ : ផ្អៀងឆ្លេង ងាកស្តាំ ភ្នែកសំឡឹងត្រូវជាមួយគ្នា
៥. បណ្តាសព្វគុណ : សប្បាយរីករាយ





ចង្វាក់ទី២៨



ចង្វាក់ទី២៩



ចង្វាក់ទី៣០

**ចង្វាក់ទី ៣១ : វាលោកក្រោមរៀបចំប្រឡងប្រឡងខ្លួនកន្លះជុំពីឆ្នេងមកស្តាំទល់ចុងគ្នា ទៅឆ្នេងចៃដន្យ**

- ១. ដើម : - ចង្វាក់ទី៣១ : បោះជើងស្តាំមុខ ជើងឆ្នេងក្រោយ ជំទើតកែងទាំងពីរ ( ទំងន់ស្មើគ្នា )
- ចង្វាក់ទី៣២ : ជើងស្តាំវិលកន្លះជុំ ជើងឆ្នេងដកជំទើតកែងស្មើគ្នាពេលវិលហើយ
- ចង្វាក់ទី៣៣ : ដកជើងស្តាំលោតមកក្រោយលើកជើងឆ្នេងពាក់កណ្តាលស្នងជើង

- ២. ដងខ្នងនិងចន្លោះ : - ចង្វាក់ទី៣១ : ផ្ទៀងស្តាំ
- ចង្វាក់ទី៣២ : ត្រឡប់ខ្លួនកន្លះជុំពីឆ្នេងមកស្តាំ
- ចង្វាក់ទី៣៣ : ផ្ទៀងស្តាំ

- ៣. ដៃ : - ចង្វាក់ទី៣១ : ដៃឆ្នេងវង់ត្រឹមចុងចិញ្ចើម ដៃស្តាំស្មើចង្កេះលូកដៃទះគ្នាជាមួយគ្នា
- ចង្វាក់ទី៣២ : ដៃទាំងពីរទះគ្នាស្មើទ្រូងវិលស្របដងខ្នង
- ចង្វាក់ទី៣៣ : ដៃស្តាំជិតលាវង់ត្រឹមចុងចិញ្ចើមដៃឆ្នេងក្រោមស្មើចង្កេះលូកដៃ  
ទះគ្នាជាមួយគ្នា

- ៤. ក្បាលនិងភ្នែក : - ចង្វាក់ទី៣១ : ផ្ទៀងស្តាំ
- ចង្វាក់ទី៣២ : វិលមកផ្ទៀងឆ្នេង
- ចង្វាក់ទី៣៣ : ផ្ទៀងឆ្នេង ភ្នែកសំឡឹងគ្នា

- ៥. មនោសញ្ចេតនា : សប្បាយរីករាយ



ចង្វាក់ទី៣១



ចង្វាក់ទី៣២



ចង្វាក់ទី៣៣

**ចង្វាក់ទី ៣៤ : វាចាធម្មតា ស្រីទៅឆ្នេងថៃប្រុស ប្រុសលោតមកឆ្នេងថៃស្រី**

- ១. ដើម : - ចង្វាក់ទី៣៤ : ជើងឆ្នេងលោតចូលក្នុងអង្រែ ឆ្នេងក្រោមស្តាំលើកជំទើត (ខាងក្នុងអង្រែ)
  - ចង្វាក់ទី៣៥ : ស្តាំក្រោម ឆ្នេងលើកជំទើត (ខាងក្នុងអង្រែ)
  - ចង្វាក់ទី៣៦ : ឆ្នេងក្រោម ស្តាំលើកពាក់កណ្តាលស្នងជើង
- ២. ដងខ្នងនិងចង្កេះ : - ចង្វាក់ទី៣៤និង៣៥ : ដងខ្នងនិងចង្កេះត្រង់
  - ចង្វាក់ទី៣៦ : ផ្សែងឆ្នេងងាកស្តាំ
- ៣. ដៃ : - ចង្វាក់ទី៣៤ : ដៃទាំងពីរទះគ្រគាក
  - ចង្វាក់ទី៣៥ : ដៃទាំងពីរទះខាងក្រោយក្រោមឆ្នុកក្បួន
  - ចង្វាក់ទី៣៦ : ដៃទាំងពីរទាញមកឆ្នេងទះត្រឹមចុងចិញ្ចឹម
- ៤. ក្បាលនិងភ្នែក : - ចង្វាក់ទី៣៤និង៣៥ : ក្បាលនិងភ្នែកត្រង់
  - ចង្វាក់ទី៣៦ : ផ្សែងឆ្នេងងាកស្តាំ ភ្នែកសំឡឹងគរវ៉ា
- ៥. មនោសញ្ចេតនា : សប្បាយរីករាយ



ចង្វាក់ទី៣៤




ចង្វាក់ទី៣៥



ចង្វាក់ទី៣៦

**ចង្វាក់ទី ៣៧ : វាចនាបុគ្គល ស្រីលោកចកស្តាំថៃ ប្រុសលោកទៅស្តាំថៃ**

- ១. **ដើម** : - ចង្វាក់ទី៣៧ : ជើងស្តាំលោកចូលក្នុងអង្រែ ឆ្លងលើកជំទើត (ខាងក្នុងអង្រែ)
  - ចង្វាក់ទី៣៨ : ឆ្លងក្រោម ស្តាំលើកជំទើត (ខាងក្នុងអង្រែ)
  - ចង្វាក់ទី៣៩ : ស្តាំក្រោម ឆ្លងលើកពាក់កណ្តាលស្នងជើង
- ២. **ដងខ្នងនិងចន្លោះ** : - ចង្វាក់ទី៣៧និង៣៨ : ដងខ្នងនិងចន្លោះត្រង់
  - ចង្វាក់ទី៣៩ : ផ្អែមស្តាំងាកឆ្វេង
- ៣. **ដៃ** : ដៃទាំងពីរម្នាក់មកមុខក្រោមទ្រូង
  - ចង្វាក់ទី៣៧ : ដៃស្តាំប្រុស និង ដៃស្តាំស្រីទះគ្នា
  - ចង្វាក់ទី៣៨ : ដៃឆ្វេងស្រី និង ដៃឆ្វេងប្រុសទះគ្នា
  - ចង្វាក់ទី៣៩ : ដៃទាំងពីរមូលកដៃជិតចេញត្រឹមចុងចិញ្ចឹម លើកមកចំហៀងខាងស្តាំទះដៃគ្នា
- ៤. **ក្បាលនិងភ្នែក** : - ចង្វាក់ទី៣៧និង៣៨ : ក្បាលនិងភ្នែកត្រង់
  - ចង្វាក់ទី៣៩ : ផ្អែមស្តាំងាកឆ្វេង ភ្នែកសំឡឹងត្រូវ
- ៥. **មនោសញ្ចេតនា** : សប្បាយរីករាយ



ចង្វាក់ទី៣៧



ចង្វាក់ទី៣៨



ចង្វាក់ទី៣៩

**ច្បាប់ទី ៤០ : រ៉ាំរ៉ៃក្រៅអង្រែព្រៃស្របច្រកខ្លះចុំពីស្តាំទៅឆ្វេងទល់មុខគ្នា ទៅស្តាំចៃដន្យ**

- ១. **ដើម** : - ច្បាប់ទី៤០ : បោះជើងឆ្វេងមុខ ជើងស្តាំទៅក្រោយជំទើតជើងទាំងពីរ (ក្រៅអង្រែ)
  - ច្បាប់ទី៤១ : ជើងឆ្វេងវិលកន្លះចុំ ជើងស្តាំដកជំទើតស្មើគ្នាពេលវិលហើយត្រូវដក ជើងឆ្វេងមកទប់  
ទំងន់ (ក្រៅអង្រែ)
  - ច្បាប់ទី៤២ : ឆ្វេងក្រោម ស្តាំលើកពាក់កណ្តាលស្នងជើង (ក្រៅអង្រែ)
- ២. **ជង្គុននិងចន្លោះ** : - ច្បាប់ទី៤០ : ផ្អៀងឆ្វេង
  - ច្បាប់ទី៤១ : ត្រង់ ត្រឡប់ខ្លួនកន្លះចុំពីស្តាំទៅឆ្វេង
  - ច្បាប់ទី៤២ : ផ្អៀងស្តាំ
- ៣. **ដៃ** : - ច្បាប់ទី៤០ : ស្តាំលាវង់ត្រឹមចុងចិញ្ចឹម ដៃឆ្វេងក្រោមស្មើចង្កេះលូកដៃទះគ្នាជាមួយគ្នា
  - ច្បាប់ទី៤១ : ដៃទាំងពីរទះគ្នាស្មើទ្រូង
  - ច្បាប់ទី៤២ : ដៃឆ្វេងវង់ត្រឹមចុងចិញ្ចឹមដៃស្តាំលាត្រឹមចង្កេះលូក ដៃទះគ្នាជាមួយគ្នា
- ៤. **ក្បាលនិងស្នែក** : - ច្បាប់ទី៤០ : ផ្អៀងឆ្វេង
  - ច្បាប់ទី៤១ : ផ្អៀងស្តាំ
  - ច្បាប់ទី៤២ : ផ្អៀងស្តាំ ភ្នែកសំឡឹងគ្នាជាមួយ
- ៥. **បទពលសព្វគុណ** : សប្បាយវិករាយ





ចង្វាក់ទី៤០



ចង្វាក់ទី៤១



ចង្វាក់ទី៤២

**ច្បាប់ទី ៩៣ : រ៉ាមល់បុគ្គលា ស្រីលោតទៅស្តាំ ប្រុសលោតចកស្តាំ**

- ១. ដើម : - ច្បាប់ទី៤៣ : ជើងស្តាំលោតចូលក្នុងអង្រែស្តាំក្រោម ឆ្វេងលើក (ក្នុងអង្រែ)
- ច្បាប់ទី៤៤ : ឆ្វេងក្រោម ស្តាំលើកជំទើត (ក្នុងអង្រែ)
- ច្បាប់ទី៤៥ : ស្តាំក្រោម ឆ្វេងលើកពាក់កណ្តាលស្នងជើង (ក្រៅអង្រែ)

- ២. ដងខ្នងនិងចង្កេះ : - ច្បាប់ទី៤៣និង៤៤ : ដងខ្នងនិងចង្កេះត្រង់
- ច្បាប់ទី៤៥ : ផ្សែងស្តាំងាកឆ្វេង


- ៣. ដៃ : - ច្បាប់ទី៤៣និង៤៤ : ដៃឆ្វេងវែង ដៃស្តាំជិតត្រឹមចុងដង្ហើម
- ច្បាប់ទី៤៤ : លាវង់បន្តិច
- ច្បាប់ទី៤៥ : ដៃស្តាំវែងត្រឹមចុងចិញ្ចើម ដៃឆ្វេងជិតទាញមកក្រោយអស់ដៃ

- ៤. ក្បាលនិងភ្នែក : - ច្បាប់ទី៤៣និង៤៤ : ក្បាលនិងភ្នែកត្រង់
- ច្បាប់ទី៤៥ : ផ្សែងស្តាំងាកឆ្វេង ភ្នែកសំឡឹងត្អូរ

- ៥. មនោសញ្ចេតនា : សប្បាយរីករាយ



ចង្វាក់ទី៤៣




ចង្វាក់ទី៤៤



ចង្វាក់ទី៤៥



ចង្វាក់ទី៤៣




ចង្វាក់ទី៤៤



ចង្វាក់ទី៤៥

**ចង្វាក់ទី ៤៦ : រាមលំបុទត្នា ស្រីលោតទៅឆ្នេង ប្រុសលោតចកឆ្នេងវិញ**

- ១. ខ្លឹម : - ចង្វាក់ទី៤៦ : ជើងឆ្នេងលោតចូលក្នុងអម្រែឆ្នេងក្រោម ស្តាំលើក (ក្នុងអម្រែ)
  - ចង្វាក់ទី៤៧ : ស្តាំក្រោម ឆ្នេងលើកជំទើត (ក្នុងអម្រែ)
  - ចង្វាក់ទី៤៨ : ឆ្នេងក្រោម ស្តាំលើកពាក់កណ្តាលស្នងជើង (ខាងក្រៅអម្រែ)
- ២. ដងខ្លួននិងចន្លោះ : - ចង្វាក់ទី៤៦និង៤៧ : ដងខ្លួននិងចន្លោះត្រង់
  - ចង្វាក់ទី៤៨ : ផ្ទៀងឆ្នេងងាកស្តាំ
- ៣. ដៃ : - ចង្វាក់ទី៤៦ : ដៃស្តាំលាវង់ត្រឹមចុងដង្ហើម ដៃឆ្នេងជីពកោមទ្រូង
  - ចង្វាក់ទី៤៧ : លាវង់បន្តិច
  - ចង្វាក់ទី៤៨ : ដៃឆ្នេងត្រឹមចុងចិញ្ចើម ដៃស្តាំជីពទាញមកក្រោយអស់ដៃ
- ៤. ក្បាលនិងភ្នែក : - ចង្វាក់ទី៤៦និង៤៧ : ក្បាលនិងភ្នែកត្រង់
  - ចង្វាក់ទី៤៨ : ផ្ទៀងឆ្នេងងាកស្តាំ ភ្នែកសំឡឹងចុះ
- ៥. មនោសញ្ចេតនា : សប្បាយរីករាយ



ចង្វាក់ទី៤៦



ចង្វាក់ទី៤៧



ចង្វាក់ទី៤៨

**ចប់ការចំភក្តីមួយ ៤៨ចង្វាក់**

## ក្បាច់វគ្គទី ២

ចង្វាក់ ទី ១ : វាលោតក្រៅអង្រែៗចង្វាក់ ក្នុងអង្រែៗចង្វាក់ ទាំងស្រុង ( ក្រៅ )

១. ដើម : - ចង្វាក់ទី១ : ជើងស្តាំលោតក្រៅអង្រែ ស្តាំក្រោមឆ្វេងលើក ( ក្រៅ )

- ចង្វាក់ទី២ : ជើងឆ្វេងក្រោម ស្តាំលើកលើកជំទើត ( ក្រៅ )

- ចង្វាក់ទី៣ : ជើងស្តាំក្រោមនៅក្នុងអង្រែជើងឆ្វេងលើកពាក់កណ្តាលស្នងជើង ( ក្នុង )

២. ដងខ្នងនិងចន្លោះ : - ចង្វាក់ទី១និង២ : ត្រង់

- ចង្វាក់ទី៣ : ផ្សេងឆ្វេងងាកស្តាំ

៣. ដៃ : - ចង្វាក់ទី១ : វាចល់មុខគ្នា ដៃស្តាំជិតត្រឹមចុងដង្ហើមដៃឆ្វេងលាជារង្វង់ត្រឹមចុងដង្ហើម

- ចង្វាក់ទី២ : ដៃស្តាំជិតមូលលាវង់ឡើងលើចុងដង្ហើមដៃឆ្វេងក្រោមវង់ផ្តាច់មូលបំរុងជិត

- ចង្វាក់ទី៣ : ដៃស្តាំលាវង់ត្រឹមចុងចិញ្ចើមដៃឆ្វេងជិតវង់ក្រោមចុងដង្ហើម

៤. ភ្នែកនិងក្បាល : - ចង្វាក់ទី១និងទី២ : ត្រង់

- ចង្វាក់ទី៣ : ផ្សេងឆ្វេងងាកស្តាំភ្នែកសំឡឹងតូ

៥. មនោសញ្ចេតនា : សប្បាយរីករាយ



ចង្វាក់ទី១



ចង្វាក់ទី២



ចង្វាក់ទី៣



**ចង្វាក់ទី ៤ : រាំក្រៅអង្រែលោកចង្វាក់ចុងជើងកន្លះជុំវិញចក្រឆ្នេង ចល័តខ្លា ៣ចង្វាក់**

១. ដើម : - ចង្វាក់ទី៤ : ជើងឆ្នេងមុខ ជើងស្តាំក្រោយជំទើត ទម្ងន់លើជើងមុខ (ក្រៅអង្រែ)  
- ចង្វាក់ទី៥ : ជើងឆ្នេងវិលកន្លះជុំ ជើងស្តាំដកជំទើតស្មើគ្នាពេលវិលហើយ (ក្រៅអង្រែ)  
- ចង្វាក់ទី៦ : លោតដកជើងឆ្នេងមកក្រោយរបស់ទម្ងន់ ស្តាំលើកពាក់កណ្តាលស្នងជើង (ក្រៅអង្រែ)

២. ដងខ្នងនិងចន្លោះ : - ចង្វាក់ទី៤និងទី៥ : ត្រង់  
- ចង្វាក់ទី៦ : បង្វិលត្រឡប់ខ្លួនកន្លះជុំ ហើយផ្ទៀងស្តាំងាកស្តាំ

៣. ដៃ : - ចង្វាក់ទី៤ : ទម្លាក់ដៃស្តាំលាវង់ទន្ទឹមនឹងដៃឆ្នេងជីពក្រោមទ្រូងចុងដង្ហើម  
- ចង្វាក់ទី៥ : ដៃឆ្នេងជីពអូសលាវង់ឡើងលើស្មើចុងដង្ហើម ដៃស្តាំមូលកដៃបំរុងជីពក្រោមចុងដង្ហើម  
- ចង្វាក់ទី៦ : ដៃឆ្នេងលើលាវង់ត្រឹមចុងចិញ្ចើម ដៃស្តាំជីពក្រោមចុងដង្ហើម

៤. ក្បាលនិងត្បែក : - ចង្វាក់ទី៤និងទី៥ : ត្រង់  
- ចង្វាក់ទី៦ : ផ្ទៀងស្តាំងាកស្តាំ ភ្នែកសម្លឹងតុ

៥. មនោសញ្ចេតនា : សប្បាយរីករាយ



ចង្វាក់ទី៤



ចង្វាក់ទី៥



ចង្វាក់ទី៦

**ច្បាប់ទី ៧ : វាលោតក្រៅអង្រែស្រីបែរចុះចេញក្រៅ ប្រុសបែរ ចុះចូលក្នុង**

១. ខ្លឹម : - ច្បាប់ទី៧ : ជើងស្តាំលោតក្រៅអង្រែស្តាំក្រោមឆ្វេងលើកជំរើត ( ក្រៅអង្រែ )  
- ច្បាប់ទី៨ : ជើងឆ្វេងក្រោម ជើងស្តាំលើកជំរើតកែង ( ក្រៅអង្រែ )  
- ច្បាប់ទី៩ : ជើងស្តាំក្រោម ជើងឆ្វេងលើកពាក់កណ្តាលខ្នងជើងស្រីបែរទៅក្រៅប្រុសបែរមកក្នុង  
( ក្រៅអង្រែ )

២. ដទៃទៀតចង្កេះ : - ច្បាប់ទី៧និងទី៨ : ត្រង់  
- ច្បាប់ទី៩ : ផ្ទៀងឆ្វេងងាកស្តាំ

៣. ដៃ : - ច្បាប់ទី៧ : ដៃទាំងពីរជិតត្រឹមចង្កេះ  
- ច្បាប់ទី៨ : ដៃទាំងពីរជិតមូលកដៃលាផ្ទាបំរុងលាច្រត់ចង្កេះ  
- ច្បាប់ទី៩ : ដៃទាំងពីរច្រត់ក្រោមចង្កេះបន្តិច

៤. គ្បាលនិងភ្នែក : - ច្បាប់ទី៧និងទី៨ : ត្រង់  
- ច្បាប់ទី៩ : ផ្ទៀងឆ្វេងងាកស្តាំ ភ្នែកសម្លឹងត្អូញ

៥. មនោសញ្ចេតនា : សប្បាយរីករាយ



ចង្វាក់ទី៧



ចង្វាក់ទី៨



ចង្វាក់ទី៩

**ចង្វាក់ទី ១០ : រាំលោតត្រឡប់ក្រោយកន្លះថ្ងៃស្តាំចកឆ្វេងចល់ចុះស្តាំថែគ្នាក្រៅអង្រែ**

**២ចង្វាក់ហើយថែម ខ្នងតោះជើង ក្នុងអង្រែ ១ចង្វាក់ នៅស្តាំថែគ្នា**

- ១. ដើម : - ចង្វាក់ទី១០ : លោតបោះជើងឆ្វេងមកក្រោយក្រៅអង្រែឆ្វេងក្រោមស្តាំលើកជំទើត ( ក្រៅអង្រែ )
  - ចង្វាក់ទី១១ : ស្តាំក្រោម ឆ្វេងលើកជំទើត ( ខាងក្រៅអង្រែ )
  - ចង្វាក់ទី១២ : លោតជើងឆ្វេងបោះមកក្រោយក្នុងអង្រែបែរខ្នងដាក់គ្នាបញ្ជិតនៅស្តាំដៃគ្នា  
ជើងស្តាំលើកពាក់កណ្តាលស្នងជើង ( ក្នុងអង្រែ )
- ២. ដងខ្នងនិងចង្កេះ : - ចង្វាក់ទី១០និងទី១១ : ត្រង់
  - ចង្វាក់ទី១២ : ផ្លៀងស្តាំងាកស្តាំ
- ៣. ដៃ : - ចង្វាក់ទី១០ : ដៃឆ្វេងជិត ដៃស្តាំលាវង់ក្រោមចុងដង្ហើម
  - ចង្វាក់ទី១១ : ដៃឆ្វេងជិតមូលបំរុងលាត្រឹមចុងដង្ហើម ដៃស្តាំលាមូលបំរុងលូកទះក្រោមចុងដង្ហើម
  - ចង្វាក់ទី១២ : ដៃឆ្វេងលាវង់ត្រឹមចុងចិញ្ចើម ដៃស្តាំលូកទះគ្នាត្រឹមចង្កេះជាមួយគ្នា
- ៤. ក្បាលនិងភ្នែក : - ចង្វាក់ទី១០និងទី១១ : ត្រង់
  - ចង្វាក់ទី១២ : ផ្លៀងស្តាំងាកស្តាំ ភ្នែកសំឡឹងគូ
- ៥. មនោសញ្ចេតនា : សប្បាយរីករាយ



ចង្វាក់ទី១០



ចង្វាក់ទី១១



ចង្វាក់ទី១២

**ចង្វាក់ទី ១៣ : រាំលោតក្រៅអង្រែត្រឡប់ខ្នុរកន្លះជុំ រាំពីឆ្នេងចកស្តាំចល់បុរាណ ៣ចង្វាក់**

១. ដើម : - ចង្វាក់ទី១៣ : ជើងស្តាំមុខ ជើងឆ្វេងក្រោយជំទើតទាំងពីរ ទម្ងន់ជើងមុខ (ក្រៅ)  
- ចង្វាក់ទី១៤ : ជើងស្តាំវិលកន្លះជុំ ជើងឆ្វេងដកជំទើតស្មើគ្នាពេលវិលហើយ (ក្រៅ)  
- ចង្វាក់ទី១៥ : ដកជើងស្តាំមកក្រោមទប់ទម្ងន់ ជើងឆ្វេងលើកពាក់កណ្តាលស្នងជើង (ក្រៅ)
២. ដងខ្នងនិងចន្លោះ : - ចង្វាក់ទី១៣ និង ១៤ : ផ្សំស្តាំ  
- ចង្វាក់ទី១៥ : ផ្សំឆ្វេង
៣. ដៃ : - ចង្វាក់ទី១៣ : ទម្លាក់ដៃស្តាំត្រឹមចង្កេះចាប់ដៃគ្នាជាមួយគ្នា ដៃឆ្វេងលាវង់ត្រឹមចុងចក្ខើម  
- ចង្វាក់ទី១៤ : ដៃចាប់ជាមួយគ្នាដៃគ្នាត្រឹមចុងដង្ហើម ដៃឆ្វេងលាវង់ត្រឹមចុងចក្ខើម  
- ចង្វាក់ទី១៥ : ដៃស្តាំវង់ត្រឹមចុងចក្ខើមដៃឆ្វេងជិតក្រោមចុងដង្ហើម
៤. គ្បាលនិងភ្នែក : - ចង្វាក់ទី១៣និងទី១៤ : ត្រង់  
- ចង្វាក់ ទី១៥ : ផ្សំឆ្វេងដាក់ឆ្វេង ភ្នែកសំឡឹងត្បូង
៥. មនោសញ្ចេតនា : សប្បាយរីករាយ



ចង្វាក់ទី១៣



ចង្វាក់ទី១៤



ចង្វាក់ទី១៥



**ច្បាប់ទី ១៦ : រ៉ាលោតក្រៅអង្រែ ៦ច្បាប់ឆ្នេងបៃតង ក្នុងអង្រែ១ច្បាប់**

១. ដើម : - ច្បាប់ទី១៦ : ជើងឆ្នេងលោតក្រៅអង្រែឆ្នេង ក្រោមស្តាំលើកជំទើត (ក្រៅអង្រែ)  
- ច្បាប់ទី១៧ : ស្តាំក្រោម ឆ្នេងលើកជំទើត (ក្រៅអង្រែ)  
- ច្បាប់ទី១៨ : ឆ្នេងក្រោមស្តាំលើកពាក់កណ្តាលស្នងជើង (ក្រៅអង្រែ)
២. ដងខ្នងនិងចន្លោះ : - ច្បាប់ទី១៦និងទី១៧ : ត្រង់  
- ច្បាប់ទី១៨ : ផ្សេងស្តាំងាកឆ្នេង
៣. ដៃ : - ច្បាប់ទី១៦ : ដៃឆ្នេងជិត ស្តាំវង់ក្រោមចុងដង្ហើម  
- ច្បាប់ទី១៧ : ដៃឆ្នេងជិតមូលបំរុងលាលើចុងដង្ហើមដៃស្តាំវង់ថ្លា មូលបំរុងជិតក្រោមចុងដង្ហើម  
- ច្បាប់ទី១៨ : ដៃឆ្នេងលាវង់ត្រឹមចុងចិញ្ចើមដៃស្តាំជិតក្រោមចុងដង្ហើម
៤. ក្បាលនិងភ្នែក : - ច្បាប់ទី១៦និងទី១៧ : ត្រង់  
- ច្បាប់ទី១៨ : ផ្សេងស្តាំងាកឆ្នេង ភ្នែកសំឡឹងត្រូវ
៥. មនោសញ្ចេតនា : សប្បាយរីករាយ



ចង្វាក់ទី១៦



ចង្វាក់ទី១៧



ចង្វាក់ទី១៨

**ចង្វាក់ទី ១៩ : វាលោតក្រៅអង្រែៗចង្វាក់ស្តាំចៃឆ្មាក្នុងអង្រែៗចង្វាក់ស្រីចៃក្នុង**

**ប្រុសចៃក្រៅ ឆ្លងចៃឆ្មា**

- ១. ដើម : - ចង្វាក់ទី១៩ : ជើងស្តាំលោតក្រៅអង្រែស្តាំក្រោម ឆ្លងលើកបោះមកក្រោយ (ក្រៅ)
- ចង្វាក់ទី២០ : ឆ្លងក្រោម ស្តាំលើកជំទើត (ក្រៅអង្រែ)
- ចង្វាក់ទី២១ : ស្តាំក្រោម ជើងឆ្លងលើកពាក់កណ្តាលស្នងជើង (ក្នុង)

**២. ដងខ្នងនិងចង្កេះ : ស្រីចៃមុខមកក្នុង ប្រុសចៃមុខទៅក្រៅ**

- ចង្វាក់ទី១៩និងទី២០ : ត្រង់
- ចង្វាក់ទី២១ : ផ្សែងឆ្លងងាកស្តាំ

**៣. ដៃ : - ចង្វាក់ទី១៩ : ដៃទាំងពីរជិតត្រឹមចង្កេះ**

- ចង្វាក់ទី២០ : ដៃទាំងពីរជិតមូលបំរុងលាត្រឹមចង្កេះ
- ចង្វាក់ទី២១ : ដៃទាំងពីរច្រត់ក្រោមចង្កេះបន្តិច

**៤. ក្បាលនិងភ្នែក : - ចង្វាក់ទី១៩និងទី២០ : ត្រង់**

- ចង្វាក់ទី២១ : ផ្សែងឆ្លងងាកស្តាំ ភ្នែកសំឡឹងតូ

**៥. មនោសញ្ចេតនា : សប្បាយរីករាយ**



ចង្វាក់ទី១៩



ចង្វាក់ទី២០



ចង្វាក់ទី២១

**ចង្វាក់ទី ២២ : វាណោតត្រូវប្រក្រតយកន្ទះថ្មីស្តាំចកឆ្វេងវាទល់បុទស្តាំថៃគ្នា**

**ក្រៅអង្រែ២ចង្វាក់ហើយថែរខ្នងពោះជើង ឆ្វេងក្នុងអង្រែ១ចង្វាក់នៅស្តាំថៃគ្នា**

- ១. ដើម : - ចង្វាក់ទី២២ : ជើងឆ្វេងលោតបោះមកក្រោយទម្ងន់ដងខ្លួនលើជើងឆ្វេងជើងស្តាំលើក (ក្រៅ)
- ចង្វាក់ទី២៣ : ជើងស្តាំក្រោម ជើងឆ្វេងលើក (ក្រៅអង្រែ)
- ចង្វាក់ទី២៤ : ជើងឆ្វេងលោតបោះមកក្រោយក្នុងអង្រែបែរខ្នងដាក់គ្នាបញ្ជិតនៅស្តាំថៃគ្នា  
ជើងស្តាំលើកពាក់កណ្តាលស្នងជើង (ក្នុងអង្រែ)
- ២. ដងខ្លួននិងចង្កេះ : - ចង្វាក់ទី២២និងទី២៣ : ត្រង់
- ចង្វាក់ទី២៤ : ផ្អៀងស្តាំងាកឆ្វេង
- ៣. ដៃ : - ចង្វាក់ទី២២ : ដៃឆ្វេងជិត ដៃស្តាំលាវង់ក្រោមចុងដងើម
- ចង្វាក់ទី២៣ : ដៃឆ្វេងជិតមូលបំរុងលាដៃស្តាំលាមូលបំរុងទះជាមួយគ្នាត្រឹមចង្កេះ
- ចង្វាក់ទី២៤ : ដៃឆ្វេងលាវង់ត្រឹមចុងចិញ្ចើម ដៃស្តាំលូកចាប់ដៃជាមួយគ្នាត្រឹមចង្កេះ
- ៤. ក្បាលនិងភ្នែក : - ចង្វាក់ទី២២និងទី២៣ : ត្រង់
- ចង្វាក់ទី២៤ : ផ្អៀងស្តាំងាកឆ្វេង ភ្នែកសំឡឹងតូ
- ៥. មនោសញ្ចេតនា : សប្បាយរីករាយ



ចង្វាក់ទី២២



ចង្វាក់ទី២៣



ចង្វាក់ទី២៤

**ចង្វាក់ទី ២៥ : វារីលោកក្រៅអង្រែបង្វិលត្រឡប់ខ្លួនកន្លះជុំពីឆ្នេងចកស្តាំទល់ចុះគ្នា នៅឆ្នេងថៃគ្នាវិញ**

**៣ចង្វាក់**

- ១. ខើង : - ចង្វាក់ទី២៥ : ជើងស្តាំមុខ ជើងឆ្នេងក្រោយបោះមកក្រោយ (ក្រៅអង្រែ)
- ចង្វាក់ទី២៦ : ជើងស្តាំវិលកន្លះជុំ ជើងឆ្នេងដកជំទើតស្មើគ្នាពេលវិលហើយ (ក្រៅអង្រែ)
- ចង្វាក់ទី២៧ : ដកជើងស្តាំមកក្រោយទប់ទម្ងន់ ឆ្នេងលើកពាក់កណ្តាលស្តង់ជើង (ក្រៅអង្រែ)
- ២. ដទៃនិងចង្កេះ : - ចង្វាក់ទី២៥និងទី២៦ : ត្រង់
- ចង្វាក់ទី២៧ : ផ្អែមឆ្នេងងាកឆ្នេង
- ៣. ដៃ : - ចង្វាក់ទី២៥ : ទម្លាក់ដៃស្តាំត្រឹមចង្កេះចាប់ដៃគ្នាជាមួយគ្នា ឆ្នេងលាវង់ត្រឹមចុងចក្ខើម
- ចង្វាក់ទី២៦ : ដៃស្តាំចាប់ដៃគ្នា ត្រឹមចុងដង្ហើមលាវង់ត្រឹមចុងចក្ខើម
- ចង្វាក់ទី២៧ : ដៃស្តាំវង់ត្រឹមចុងចក្ខើម ដៃឆ្នេងជីពក្រោមចុងដង្ហើម
- ៤. ក្បាលនិងភ្នែក : - ចង្វាក់ទី២៥និងទី២៦ : ត្រង់
- ចង្វាក់ទី២៧ : ផ្អែមឆ្នេងងាកឆ្នេង ភ្នែកសំឡឹងតូ
- ៥. មនោសញ្ចេតនា : សប្បាយរីករាយ



ចង្វាក់ទី២៥



ចង្វាក់ទី២៦



ចង្វាក់ទី២៧



**ចង្វាក់ទី ២៨ : រាំលោតក្រោមអង្រែ២ចង្វាក់ឆ្នេងថៃគ្នា ក្នុងអង្រែ១ចង្វាក់ស្តាំថៃ**

**ស្រីថៃទៅក្នុងប្រុសថៃចុះទៅក្រៅ**

- ១. ដើម : - ចង្វាក់ទី២៨ : ជើងឆ្នេងលោតក្រៅអង្រែ ឆ្នេងក្រោម ស្តាំលើកជំទើតកែង (ខាងក្រៅអង្រែ)
- ចង្វាក់ទី២៩ : ជើងស្តាំក្រោម ជើងឆ្នេងលើកជំទើត (ក្រៅអង្រែ)
- ចង្វាក់ទី៣០ : ឆ្នេងក្រោម ជើងស្តាំលើកពាក់កណ្តាលស្នងជើង (ក្នុងអង្រែ)
  
- ២. ដងខ្នងនិងចន្លោះ : - ចង្វាក់ទី២៨និងទី២៩ : ត្រង់
- ចង្វាក់ទី៣០ : ផ្សែងស្តាំងាកស្តាំ
  
- ៣. ដៃ : - ចង្វាក់ទី២៨ : ទម្លាក់ដៃស្តាំទម្លឹម ដៃឆ្នេងជីពក្រោមចុងដង្ហើម
- ចង្វាក់ទី២៩ : ដៃឆ្នេងជីពអូសឡើងលើត្រឹមទ្រូង ដៃស្តាំមូលបំរុងជីពក្រោមចុងដង្ហើម
- ចង្វាក់ទី៣០ : ដៃឆ្នេងលាវង់ត្រឹមចុងចិញ្ចើម ដៃស្តាំជីពក្រោមចុងដង្ហើម
  
- ៤. ក្បាលនិងភ្នែក : - ចង្វាក់ទី២៨និង២៩ : ត្រង់
- ចង្វាក់ទី៣០ : ផ្សែងស្តាំងាកស្តាំ ភ្នែកសំឡឹងតូ
  
- ៥. មនោសញ្ចេតនា : សប្បាយរីករាយ



ចម្លាក់ទី២៨



ចម្លាក់ទី២៩



ចម្លាក់ទី៣០

**ចង្វាក់ទី ៣១ : វាលោតក្រៅអង្រែ១ចង្វាក់ស្តាំបៃតង ក្នុងអង្រែ១ចង្វាក់ឆ្វេងបៃតង**

**ស្រីបែរចកក្រៅប្រុសបែរចុកក្នុង**

- ១. ដើម : - ចង្វាក់ទី៣១ : ជើងស្តាំលោតក្រៅអង្រែស្តាំក្រោម ឆ្វេងលើកជំទើត (ខាងក្រៅអង្រែ)
- ចង្វាក់ទី៣២ : ឆ្វេងក្រោម ស្តាំលើកជំទើត (ក្រៅអង្រែ)
- ចង្វាក់ទី៣៣ : ស្តាំក្រោម ជើងឆ្វេងលើកពាក់កណ្តាលស្នងជើង (ក្នុងអង្រែ)
- ២. ដងខ្នងនិងចង្កេះ : - ចង្វាក់ទី៣១និងទី៣២ : ត្រង់
- ចង្វាក់ទី៣៣ : ផ្អៀងឆ្វេងងាកស្តាំ
- ៣. ដៃ : - ចង្វាក់ទី៣១ : ដៃទាំងពីរជិតត្រឹមចង្កេះ
- ចង្វាក់ទី៣២ : ដៃទាំងពីរជិតមូលបំរុងលាត្រឹមចង្កេះ
- ចង្វាក់ទី៣៣ : ដៃទាំងពីរច្រត់ក្រោមចង្កេះបន្តិច
- ៤. ក្បាលនិងភ្នែក : - ចង្វាក់ទី៣១និងទី៣២ : ត្រង់
- ចង្វាក់ទី៣៣ : ផ្អៀងឆ្វេងងាកស្តាំ ភ្នែកសំឡឹងតូ
- ៥. បន្ទាបសព្វគុណ : សប្បាយរីករាយ



ចង្វាក់ទី៣១



ចង្វាក់ទី៣២



ចង្វាក់ទី៣៣

**ច្បាប់ទី ៣៤ : វារីលោកត្រូវច្បាប់ក្រោយកន្លះថ្ងៃពីស្តាំចករឆ្វេង វារីលេខស្តាំចែកគ្នាក្រៅអង្រែៗច្បាប់  
ហើយបែរខ្នងបោះជើង ក្នុងអង្រែ ១ច្បាប់នៅស្តាំចែកគ្នា**

- ១. **ខ្លឹម** : - ច្បាប់ទី៣៤ : លោកបោះជើងឆ្វេងមកក្រោយក្រៅអង្រែ ឆ្វេងក្រោមស្តាំលើកជំទើត ( ក្រៅអង្រែ )
  - ច្បាប់ទី៣៥ : ស្តាំក្រោមឆ្វេងលើកជំទើត ( ក្រៅអង្រែ )
  - ច្បាប់ទី៣៦ : លោកជើងឆ្វេងបោះមកក្រោយក្នុងអង្រែ បែរខ្នងដាក់គ្នាបញ្ជិតនៅស្តាំដៃ  
គ្នាជើងស្តាំលើកពាក់កណ្តាលស្ទងជើង ( ក្នុងអង្រែ )
- ២. **ដងខ្លួននិងចង្កេះ** : - ច្បាប់ទី៣៤និងទី៣៥ : ត្រង់
  - ច្បាប់ទី៣៦ : ផ្ទៀងស្តាំងាកស្តាំ
- ៣. **ដៃ** : - ច្បាប់ទី៣៤ : ដៃឆ្វេងជិត ដៃស្តាំលាវង់ក្រោម ( ក្រៅអង្រែ )
  - ច្បាប់ទី៣៥ : ដៃឆ្វេងជិតមូល បំរុងលាត្រឹមចុងដង្ហើម ដៃស្តាំលាមូលបំរុងលូក ទះដៃគ្នាជា  
មួយគូរាំត្រឹមចង្កេះ
  - ច្បាប់ទី៣៦ : ដៃឆ្វេងលាវង់ ត្រឹមចុងចិញ្ចើម ដៃស្តាំលូកទះគ្នាជាមួយគូរាំត្រឹមចង្កេះ
- ៤. **គ្បាលនិងភ្នែក** : - ច្បាប់ទី៣៤និងទី៣៥ : ត្រង់
  - ច្បាប់ទី៣៦ : ផ្ទៀងស្តាំងាកស្តាំ ភ្នែកសំឡឹងតូ
- ៥. **បណ្តាសណ្តូក** : សប្បាយវិករាយ



ចង្វាក់ទី៣៤



ចង្វាក់ទី៣៥



ចង្វាក់ទី៣៦

**ចង្វាក់ទី ៣៧ : វាគ្រោងជ្រៃលោតត្រឡប់ខ្លួនកន្លះជុំវិញមេកស្ដាំទល់មុខគ្នា**

**នៅឆ្នេងបៃតងវិញ ៣ចង្វាក់**

- ១. ដើម : - ចង្វាក់ទី៣៧ : ជើងស្ដាំមុខ ជើងឆ្វេងក្រោយជំទើតទាំងពីរ មម្រង់មុខ (ក្រៅអង្រែ)
- ចង្វាក់ទី៣៨ : ជើងស្ដាំវិលកន្លះជុំ ជើងឆ្វេងដកជំទើតស្មើគ្នាពេលវិលហើយ (ក្រៅអង្រែ)
- ចង្វាក់ទី៣៩ : ហើយដកជើងស្ដាំមកក្រោយទប់មម្រង់ ឆ្វេងលើកពាក់កណ្ដាលស្ទឹងជើង (ក្រៅអង្រែ)
  
- ២. ដងខ្លួននិងចង្កេះ : - ចង្វាក់ទី៣៧និងទី៣៨ : ផ្អៀងស្ដាំ
- ចង្វាក់ទី៣៩ : ផ្អៀងឆ្វេងងាកឆ្វេង
  
- ៣. ដៃ : - ចង្វាក់ទី៣៧ : ដៃស្ដាំលាចាប់ដៃគ្នាជាមួយគ្នា ដៃឆ្វេងលើកត្រឹមចុងចិញ្ចើម
- ចង្វាក់ទី៣៨ : ដៃស្ដាំលាចាប់ដៃគ្នា ដៃឆ្វេងលាវង់ត្រឹមចុងចិញ្ចើម
- ចង្វាក់ទី៣៩ : ដៃស្ដាំលើលាត្រឹមចុងចិញ្ចើម ដៃឆ្វេងជិតក្រោមចុងដង្ហើម
  
- ៤. ក្បាលនិងភ្នែក : - ចង្វាក់ទី៣៧និងទី៣៨ : ផ្អៀងស្ដាំងាកស្ដាំ
- ចង្វាក់ទី៣៩ : ផ្អៀងឆ្វេងងាកឆ្វេង ភ្នែកសំឡឹងតូ
  
- ៥. បន្ទាសពោតនា : សប្បាយរីករាយ



ចង្វាក់ទី៣៧



ចង្វាក់ទី៣៨



ចង្វាក់ទី៣៩





ចង្វាក់ទី៣៧



ចង្វាក់ទី៣៨



ចង្វាក់ទី៣៩

**ចង្វាក់ទី ៤០ : វាលោតក្រៅអង្រែ២ចង្វាក់ឆ្នេងចៃគ្នា ក្នុងអង្រែ១ចង្វាក់ ស្រីបែរចុះចកក្រៅ  
ច្រុសបែរចុះ ចកក្នុងស្តាំចៃគ្នា**

- ១. ជើង : - ចង្វាក់ទី៤០ : ជើងឆ្នេងលោតក្រៅអង្រែឆ្នេងក្រោម ជើងស្តាំលើកជំទើត ( ក្រៅអង្រែ )
  - ចង្វាក់ទី៤១ : ស្តាំក្រោម ឆ្នេងលើកជំទើត ( ក្រៅអង្រែ )
  - ចង្វាក់ទី៤២ : ឆ្នេងក្រោម ជើងស្តាំលើកពាក់កណ្តាលស្នងជើង ( ក្នុងអង្រែ )
- ២. ដទៃខ្លួននិងចន្លោះ : - ចង្វាក់ទី៤០និងទី៤១ : ត្រង់
  - ចង្វាក់ទី៤២ : ផ្ទៀងស្តាំងាកឆ្នេង
- ៣. ដៃ : - ចង្វាក់ទី៤០ : ដៃឆ្នេងជិត ស្តាំលាវង់ក្រោមចុងដង្ហើម
  - ចង្វាក់ទី៤១ : ដៃឆ្នេងជិតមូលបំរុងលាលើចុងដង្ហើម ដៃស្តាំមូលបំរុងជិតក្រោមចុងដង្ហើម
  - ចង្វាក់ទី៤២ : ដៃឆ្នេងលាវង់ត្រឹមចុងចិញ្ចើម ដៃស្តាំជិតក្រោមចុងដង្ហើម
- ៤. ក្បាលនិងភ្នែក - ចង្វាក់ទី៤០និងទី៤១ : ត្រង់
  - ចង្វាក់ទី៤២ : ផ្ទៀងស្តាំងាកឆ្នេង ភ្នែកសំឡឹងតូ
- ៥. មនោសញ្ចេតនា : សប្បាយរីករាយ



ចម្លាក់ទី៤០



ចម្លាក់ទី៤១



ចម្លាក់ទី៤២

**ចង្វាក់ទី ៤៣ : រាំលោតក្រៅអង្រែ ៦ចង្វាក់ ក្នុងអង្រែ ១ចង្វាក់**

១. ទើង : - ចង្វាក់ទី៤៣ : ជើងស្តាំលោតក្រៅអង្រែ ជើងស្តាំក្រោម ជើងឆ្វេងលើកជំទើត (ក្រៅអង្រែ)  
- ចង្វាក់ទី៤៤ : ជើងឆ្វេងក្រោម ជើងស្តាំលើកជំទើត (ក្រៅអង្រែ)  
- ចង្វាក់ទី៤៥ : ជើងស្តាំក្រោមជើងឆ្វេងលើកពាក់កណ្តាលស្នងជើង (ក្នុងអង្រែ)
២. ដងខ្លួននិងចង្កេះ : - ចង្វាក់ទី៤៣និងទី៤៤ : ត្រង់  
- ចង្វាក់ទី៤៥ : ផ្អៀងឆ្វេងងាកស្តាំ
៣. ដៃ : - ចង្វាក់ទី៤៣ : ដៃទាំងពីរជិតត្រឹមចង្កេះ  
- ចង្វាក់ទី៤៤ : ដៃទាំងពីរជិតមូលបំរុងលាត្រឹមចង្កេះ  
- ចង្វាក់ទី៤៥ : ដៃទាំងពីរច្រត់ក្រោមចង្កេះបន្តិច
៤. ក្បាលនិងស្រែក : - ចង្វាក់ទី៤៣និងទី៤៤ : ត្រង់  
- ចង្វាក់ទី៤៥ : ផ្អៀងឆ្វេងងាកស្តាំ ភ្នែកសំឡឹងតូច
៥. មនោសញ្ចេតនា : សប្បាយរីករាយ



ចង្វាក់ទី៤៣



ចង្វាក់ទី៤៤



ចង្វាក់ទី៤៥

**ចង្វាក់ទី ៤៦ : វាលោតត្រឡប់ក្រោយកន្លះជុំពីស្តាំចកឆ្វេងវាតែមុខស្តាំថែឆ្មារក្រៅអង្រែ ៗចង្វាក់**

**ហើយថែខ្នងចោះជើងឆ្វេងក្នុងអង្រែមួយនៅស្តាំថែឆ្មារ**

- ១. **ដើម :** - ចង្វាក់ទី៤៦ : លោតបោះជើងឆ្វេងមកក្រោយក្រៅអង្រែឆ្វេងក្រោម ស្តាំលើកជំទើត (ក្រៅអង្រែ)
- ចង្វាក់ទី៤៧ : ស្តាំក្រោម ឆ្វេងលើកជំទើត (ក្រៅអង្រែ)
- ចង្វាក់ទី៤៨ : លោតជើងឆ្វេងបោះមកក្រោយក្នុងអង្រែ ជើងស្តាំលើកពាក់កណ្តាល ខ្នងជើង (ក្នុងអង្រែ)

- ២. **ដងខ្នងនិងចន្លោះ :** - ចង្វាក់ទី៤៦និងទី៤៧ : ត្រង់
- ចង្វាក់ទី៤៨ : ផ្ទៀងស្តាំងាកឆ្វេង

- ៣. **ដៃ :** - ចង្វាក់ទី៤៦ : ដៃឆ្វេងជិត ដៃស្តាំលាបក្រោមចុងដង្ហើម
- ចង្វាក់ទី៤៧ : ដៃឆ្វេងជិតមូលបំរុងលា ដៃស្តាំមូលបំរុងចាប់ដៃគ្នាជាមួយគ្នា
- ចង្វាក់ទី៤៨ : ដៃឆ្វេងលាវង់ត្រឹមចុងចិញ្ចើម ដៃស្តាំលូកចាប់ដៃគ្នាជាមួយគ្នាត្រឹមចង្កេះ

- ៤. **ក្បាលនិងត្រក** : - ចង្វាក់ទី៤៦និងទី៤៧ : ត្រង់
- ចង្វាក់ទី៤៨ : ផ្ទៀងស្តាំងាកឆ្វេង ភ្នែកសំឡឹងតូ

- ៥. **មនោសញ្ចេតនា :** សប្បាយរីករាយ



ចង្វាក់ទី៤៦



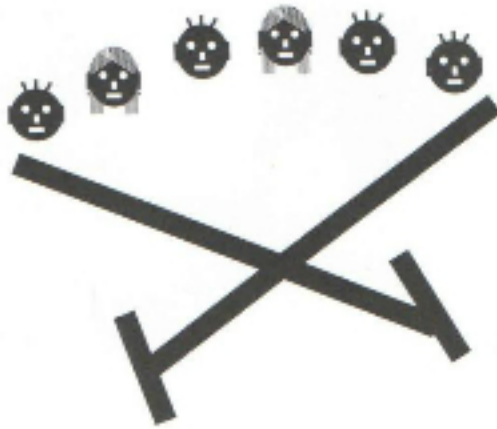


ចង្វាក់ទី៤៧



ចង្វាក់ទី៤៨

# ក្រឡាវង់



ក្រឡាទី១ : អង្រែបញ្ឈរទល់នឹងចង្កេះប្រុសៗអ្នកគោរព



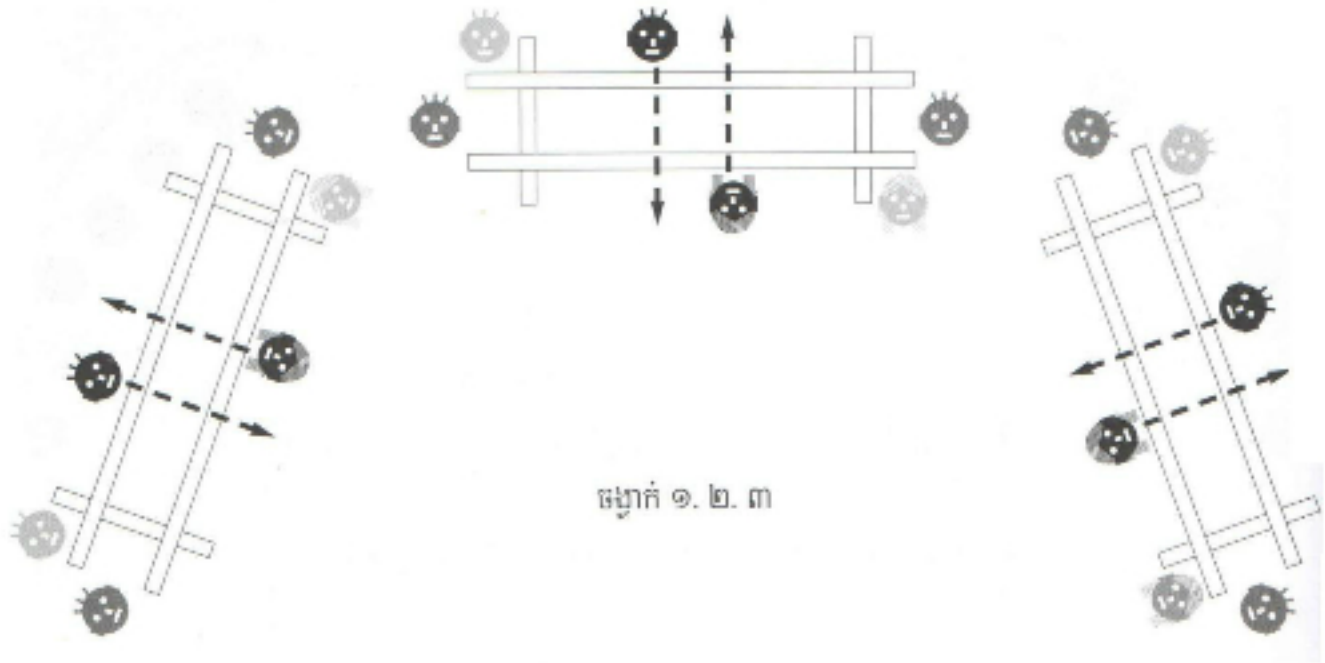


ក្រឡាទី២

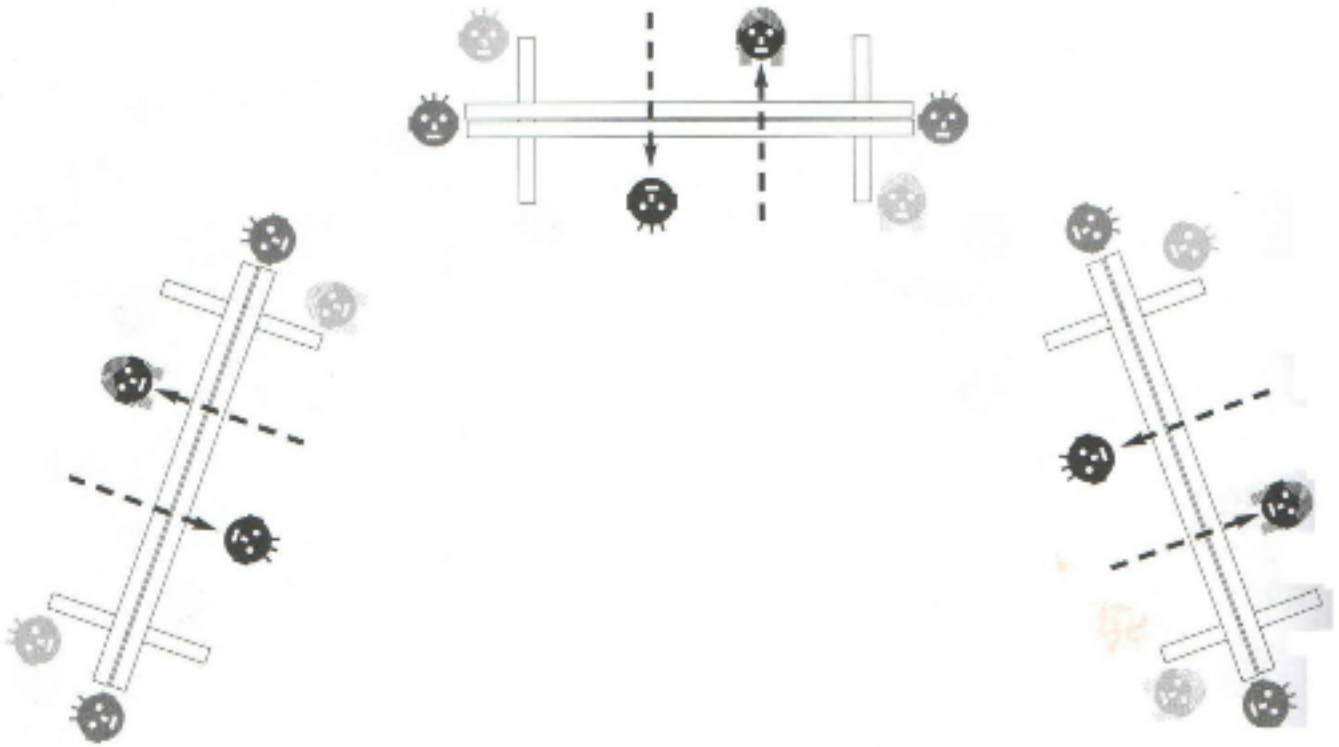
អង្រែទាំងអស់ត្រូវផ្អែកទន្ទឹមគ្នា ចុះក្រោមស្របគ្នា  
 ស្រីៗបែរមុខងើរចេញទៅឆ្វេង ប្រុសៗត្រូវបែរមុខមកខាងស្តាំទាំងអស់គ្នា  
 ចាប់ផ្តើមពោះអង្រែពីរដងពេលអង្រែបើក ទង្វិចអង្រែម្តងទៀតពេលបិទ




# ក្រណាតូចក្បាច់វគ្គទី១

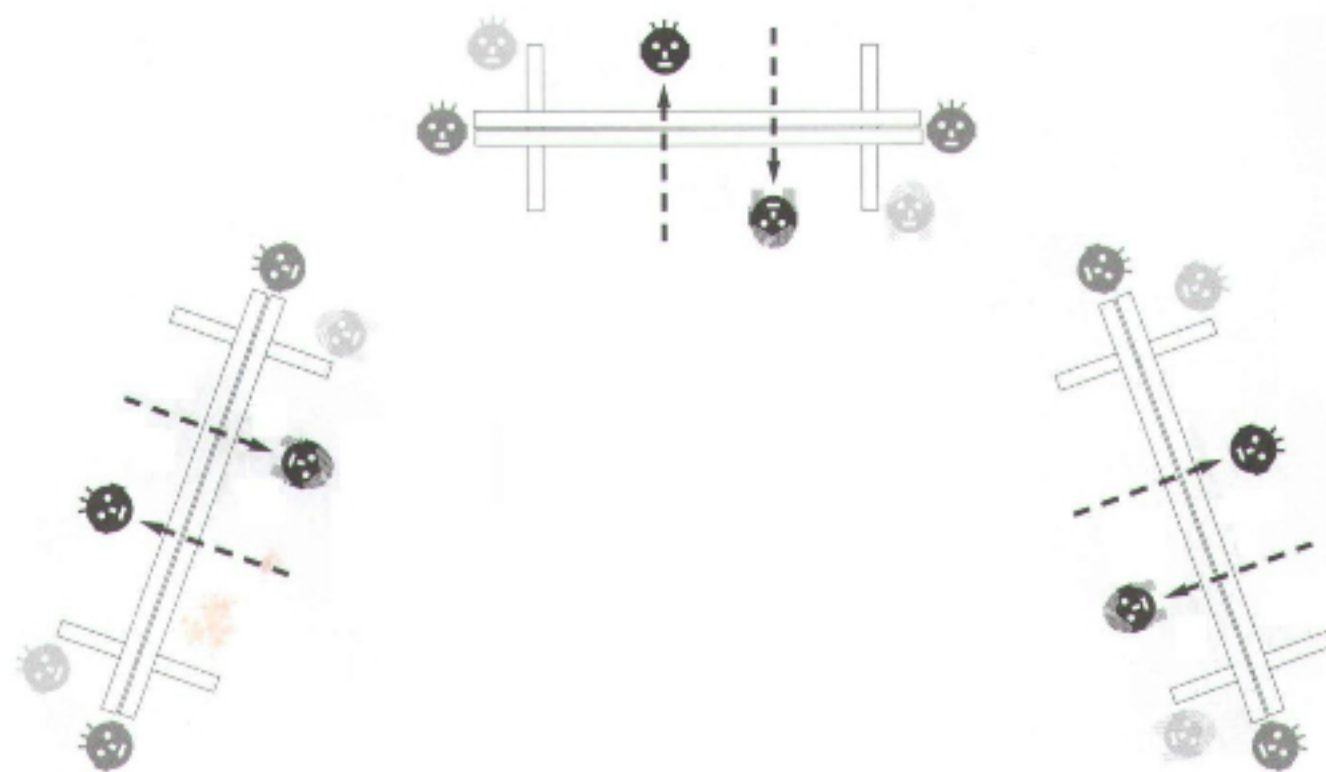



រូបភាព ១. ២. ៣



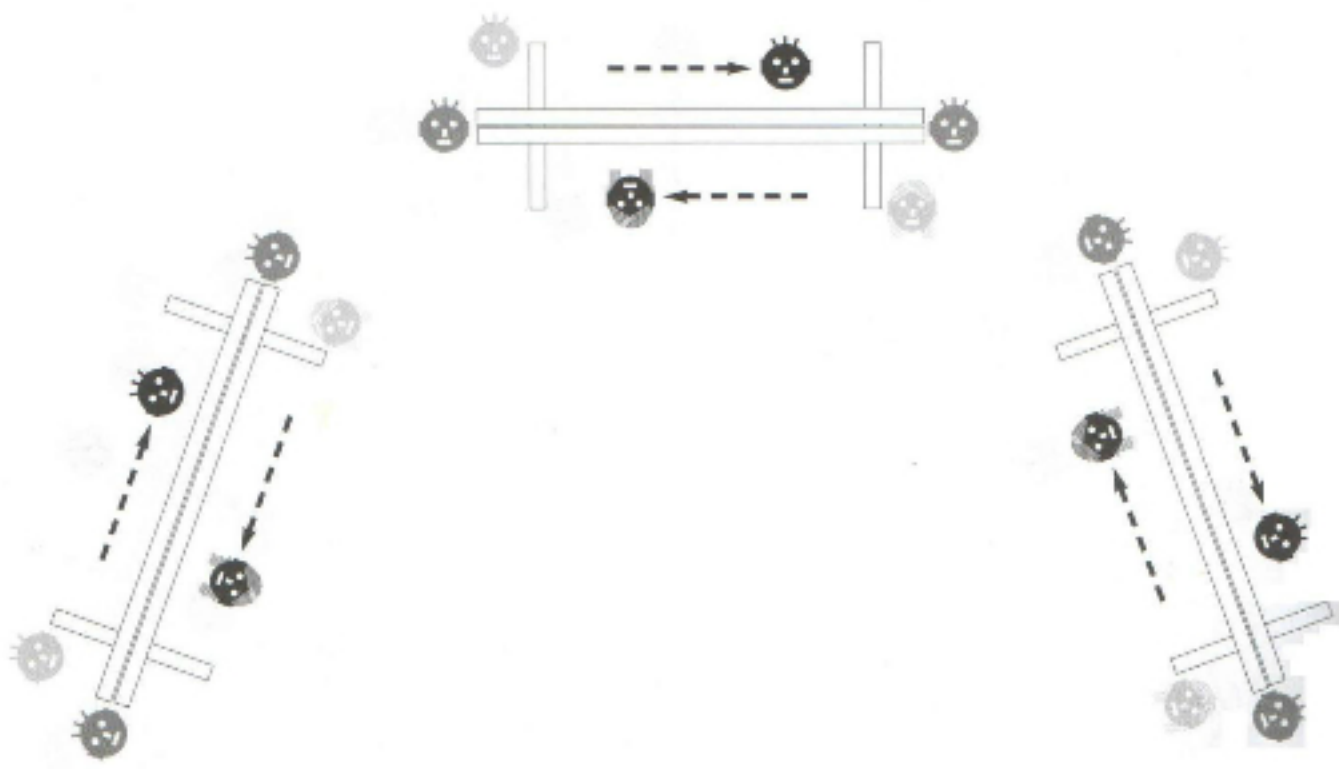


ចម្លាក់ ៤. ៥. ៦





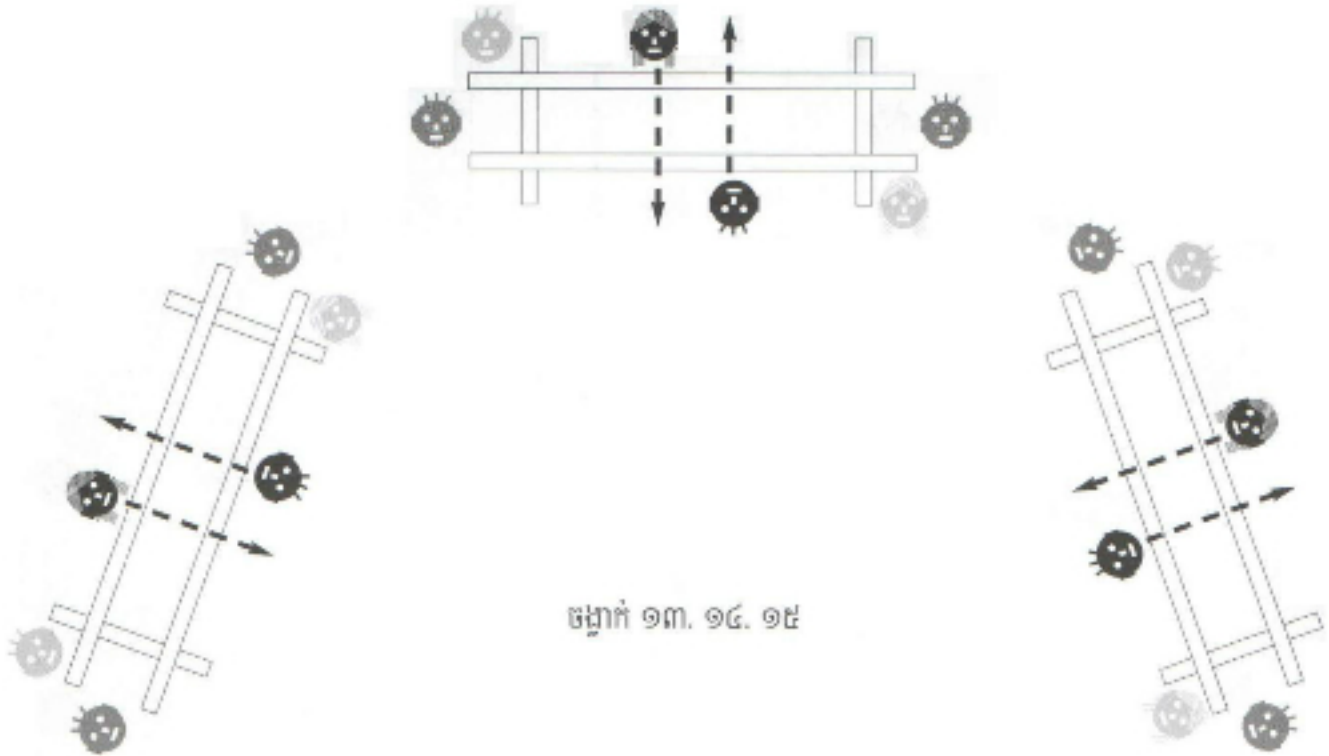
ឆ្នោត ៧. ៨. ៩



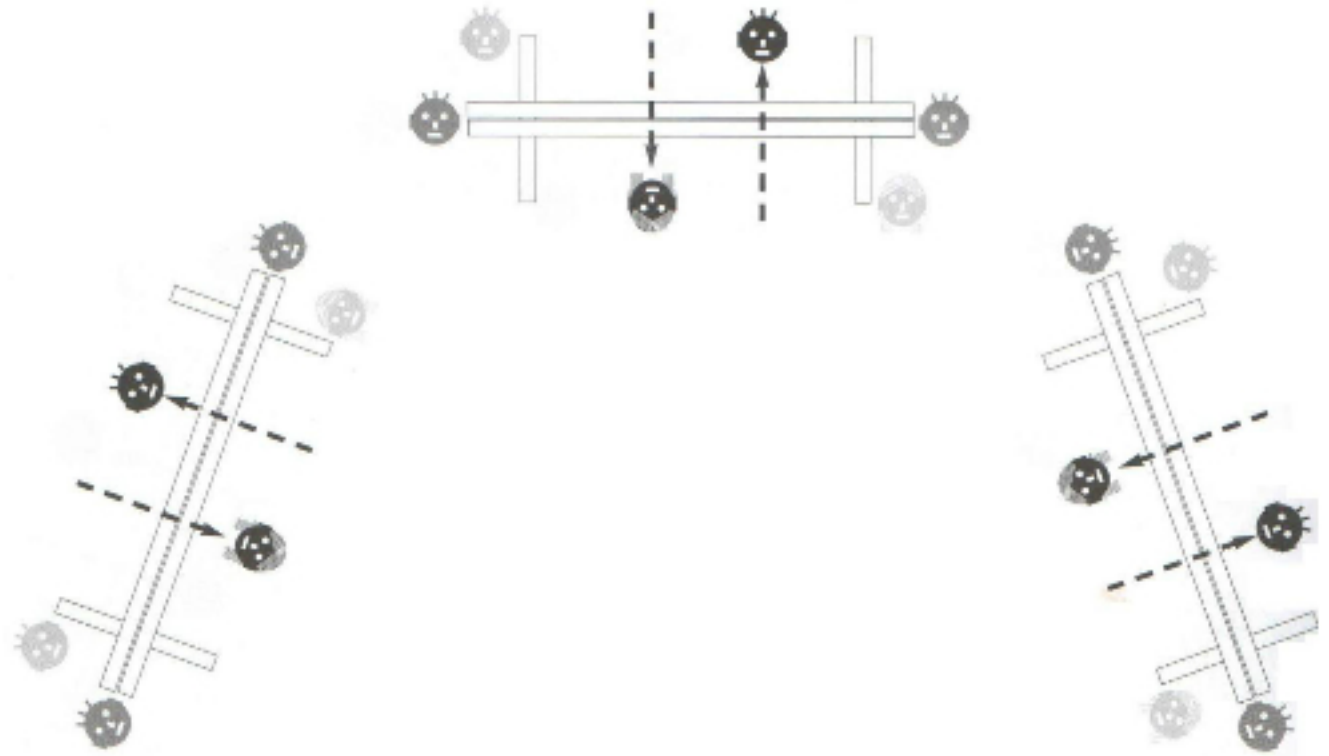


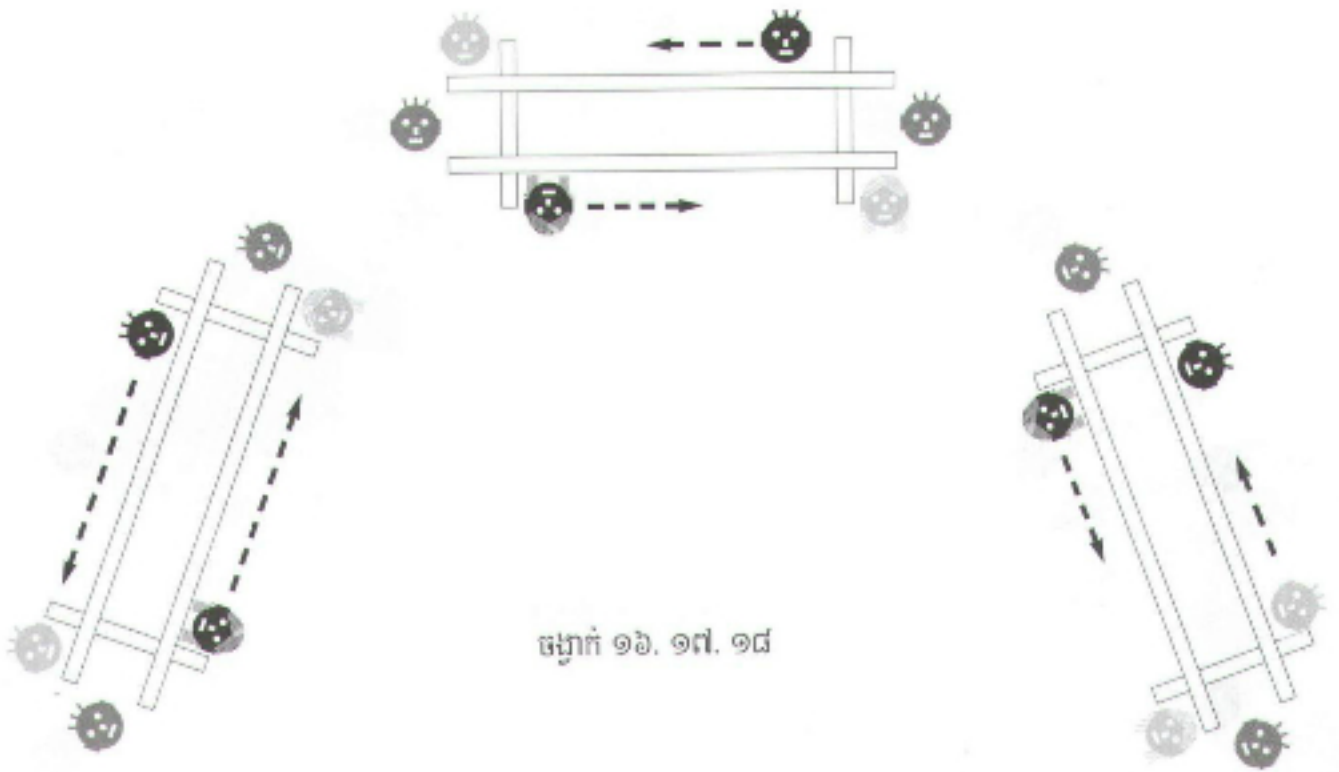
រូបភាព ១០. ១១. ១២



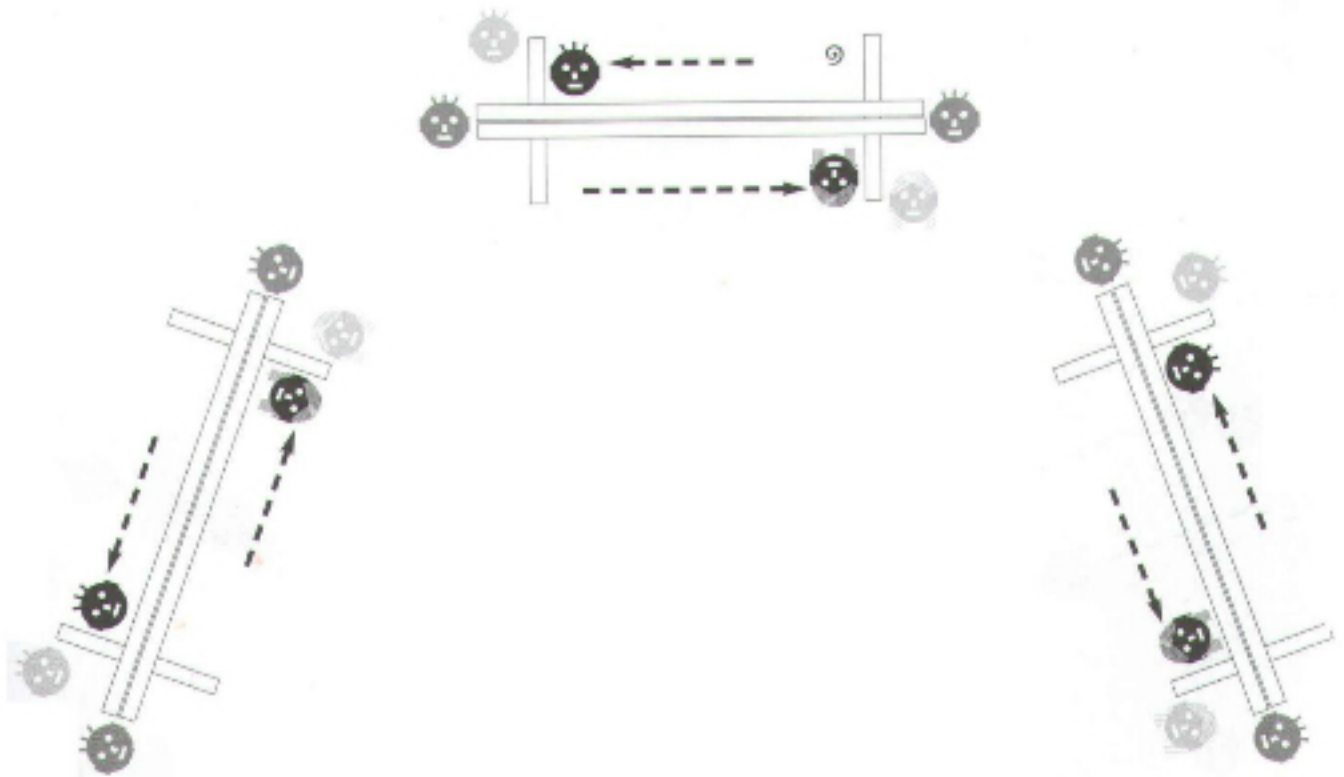


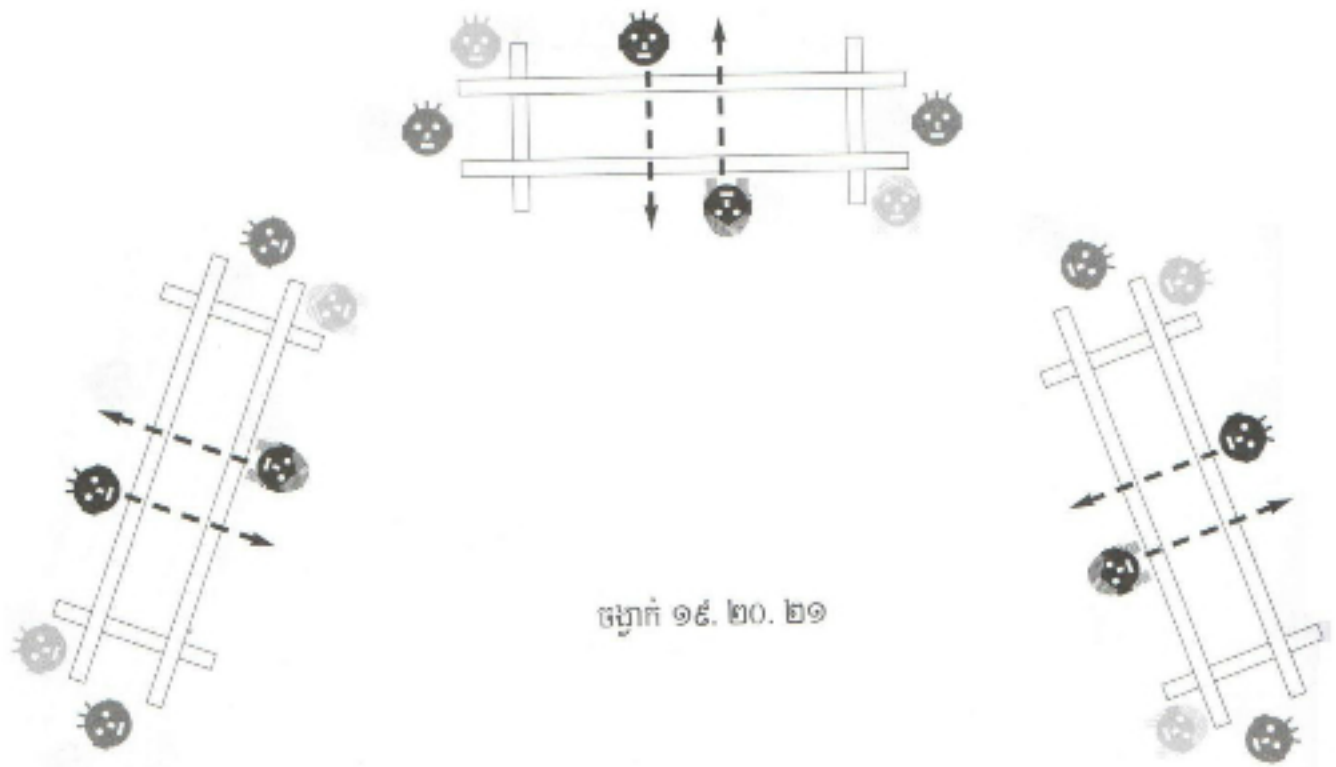
បញ្ជាក់ ១៣. ១៤. ១៥



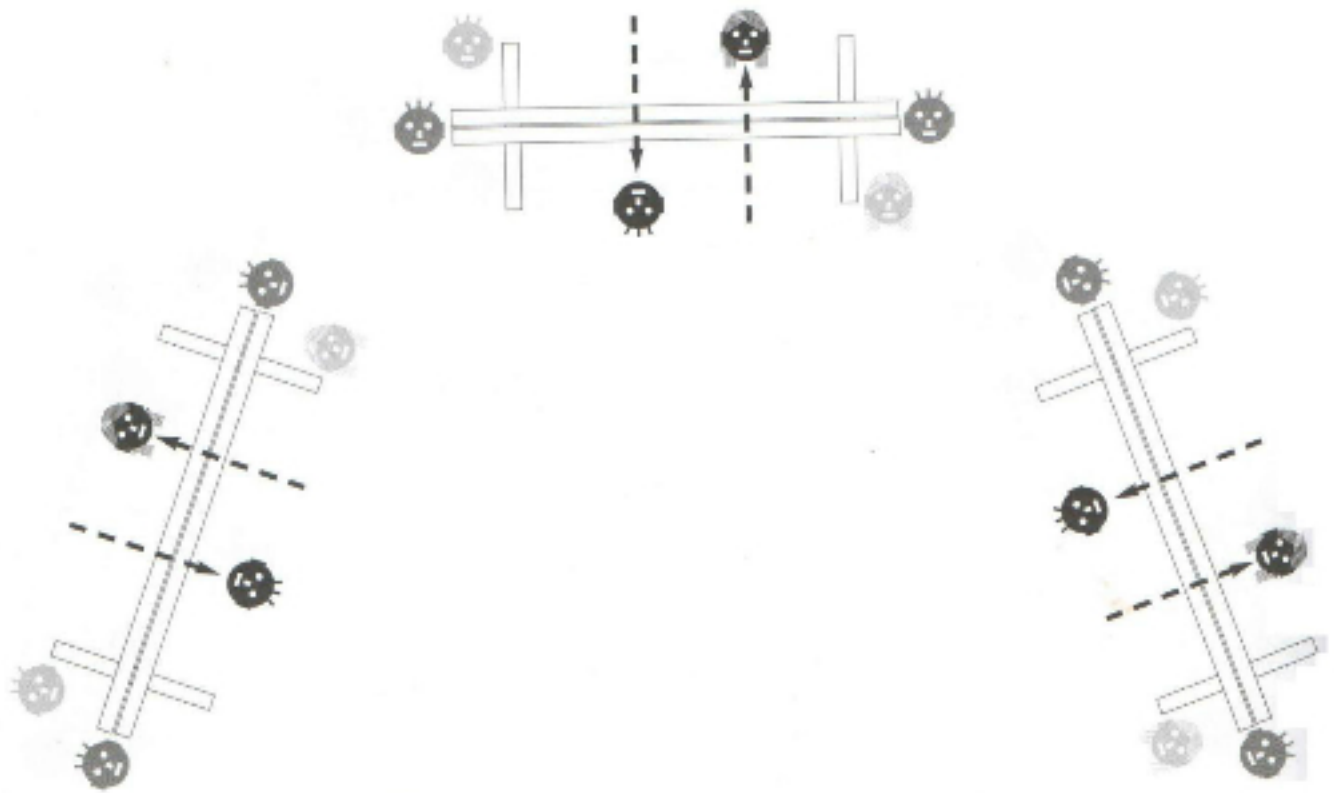


ប្លោក ១៦, ១៧, ១៨

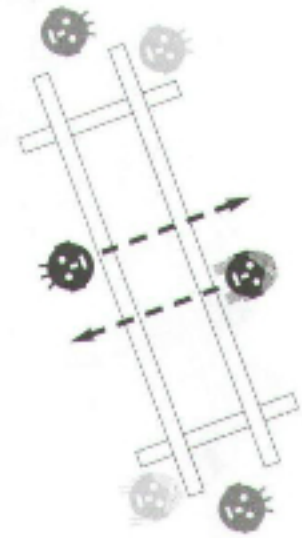
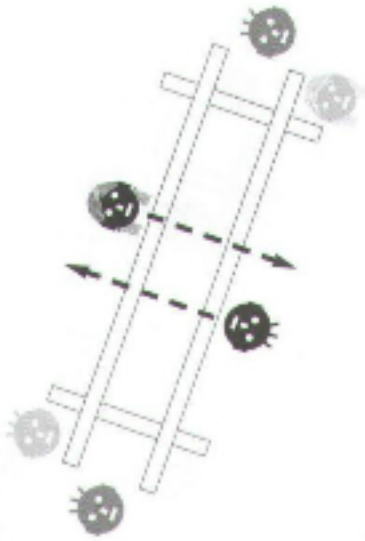
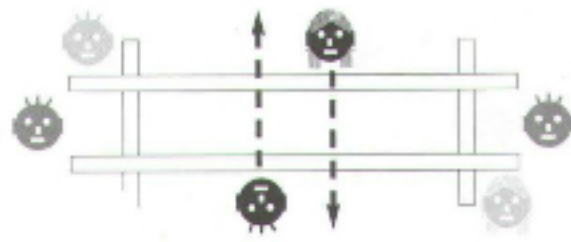






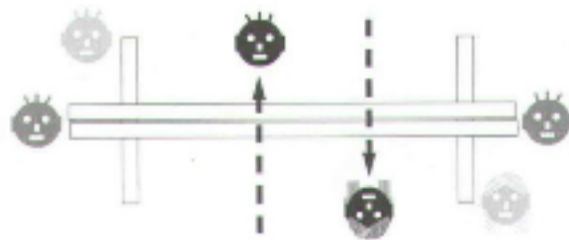
រូបភាព ១៩. ២០. ២១

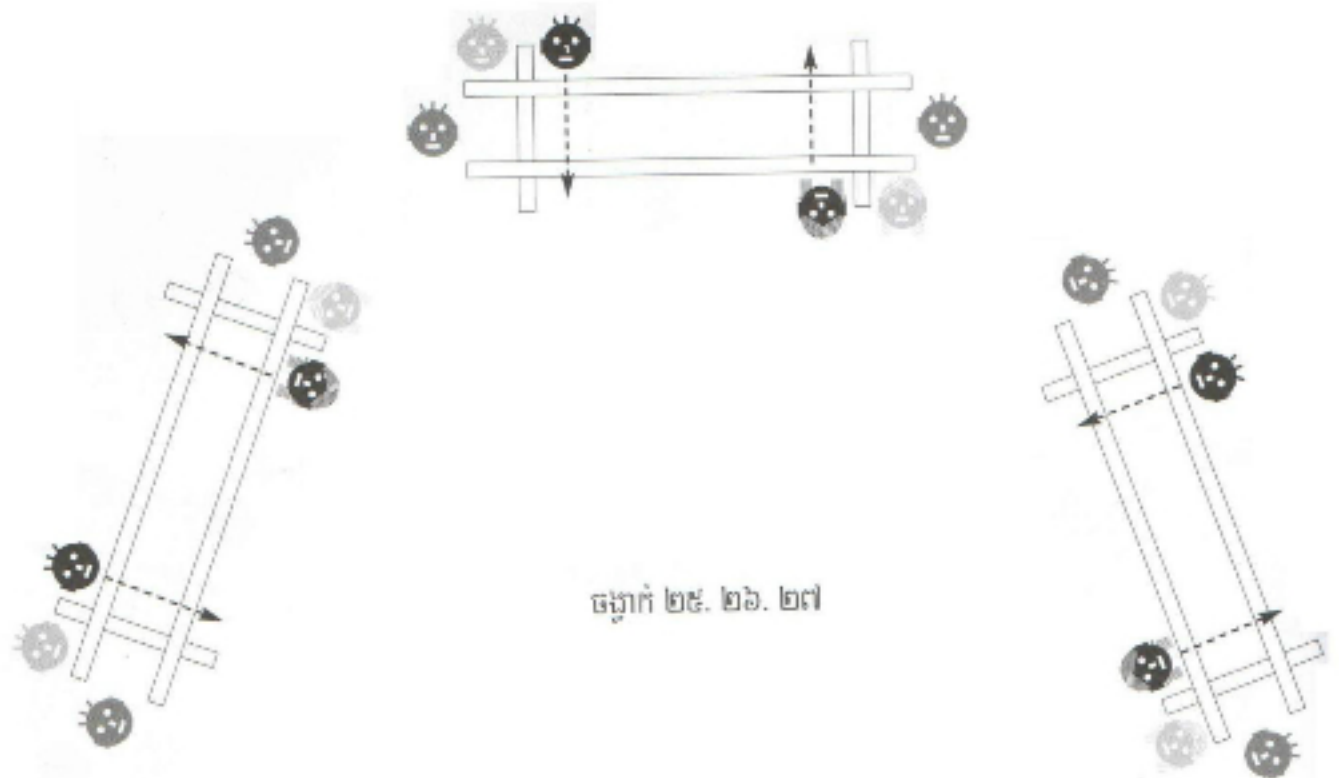




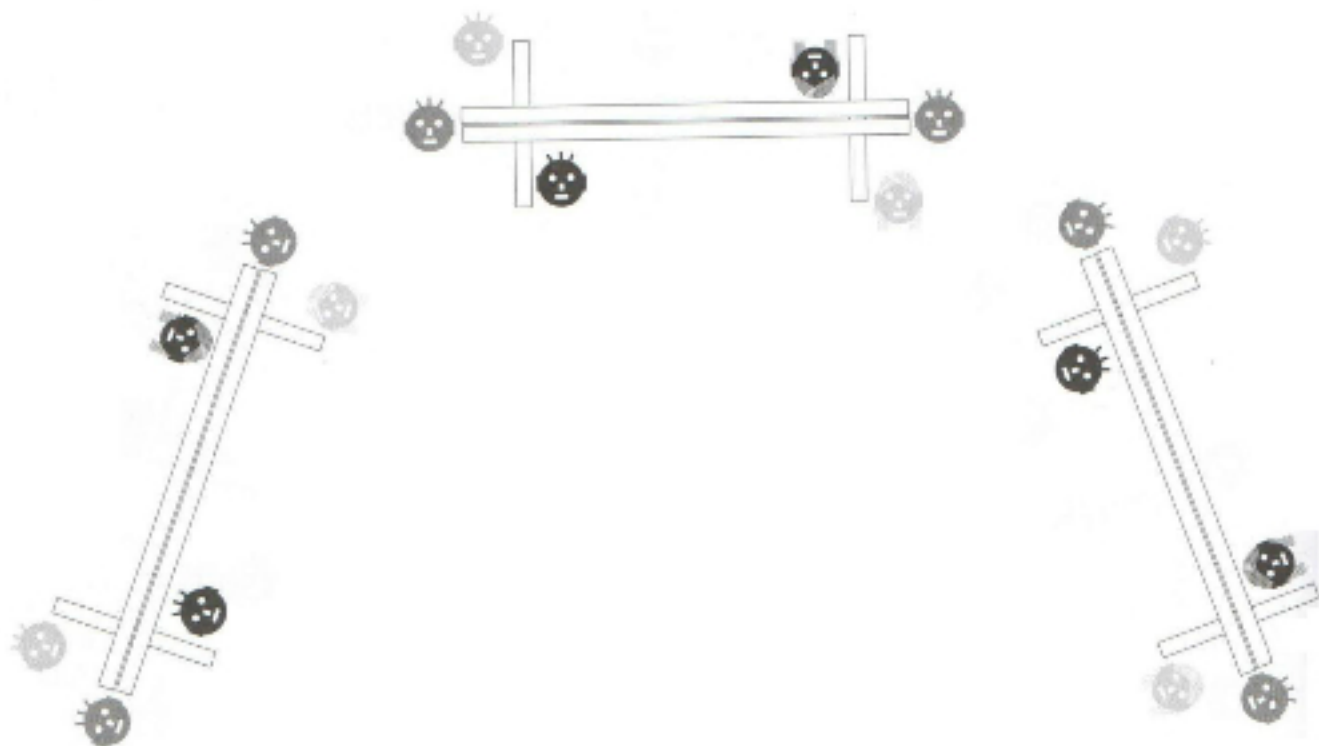


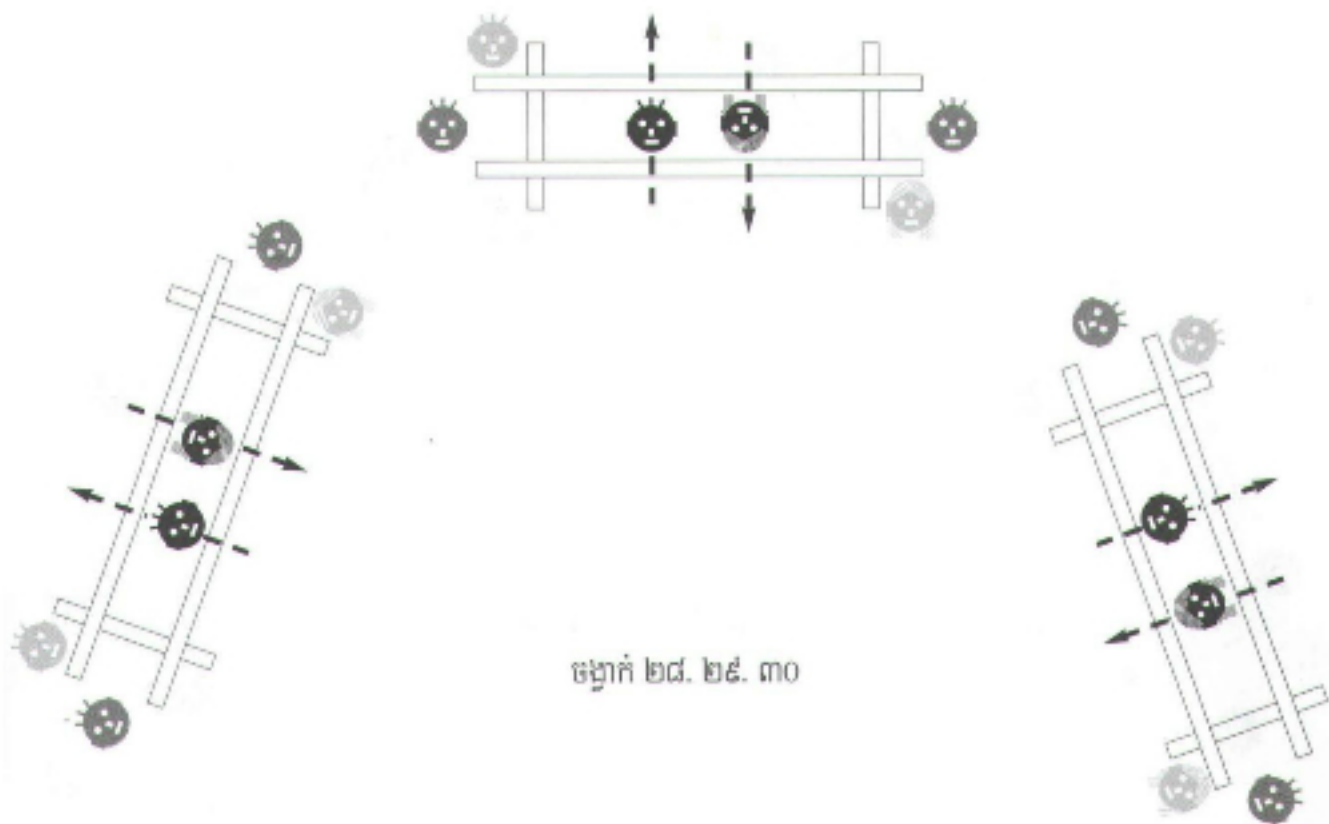
រូបភាព ២២, ២៣, ២៤





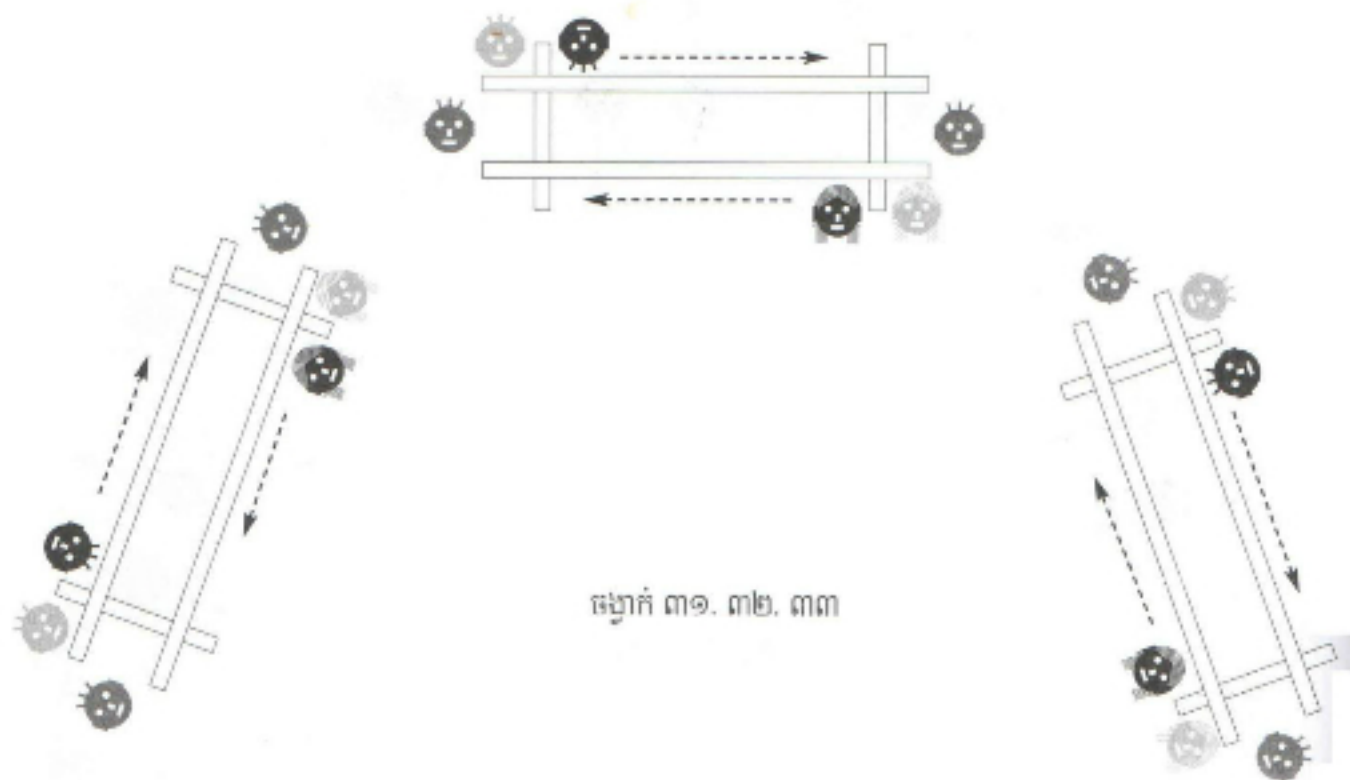
ច្បាប់ ២៥. ២៦. ២៧



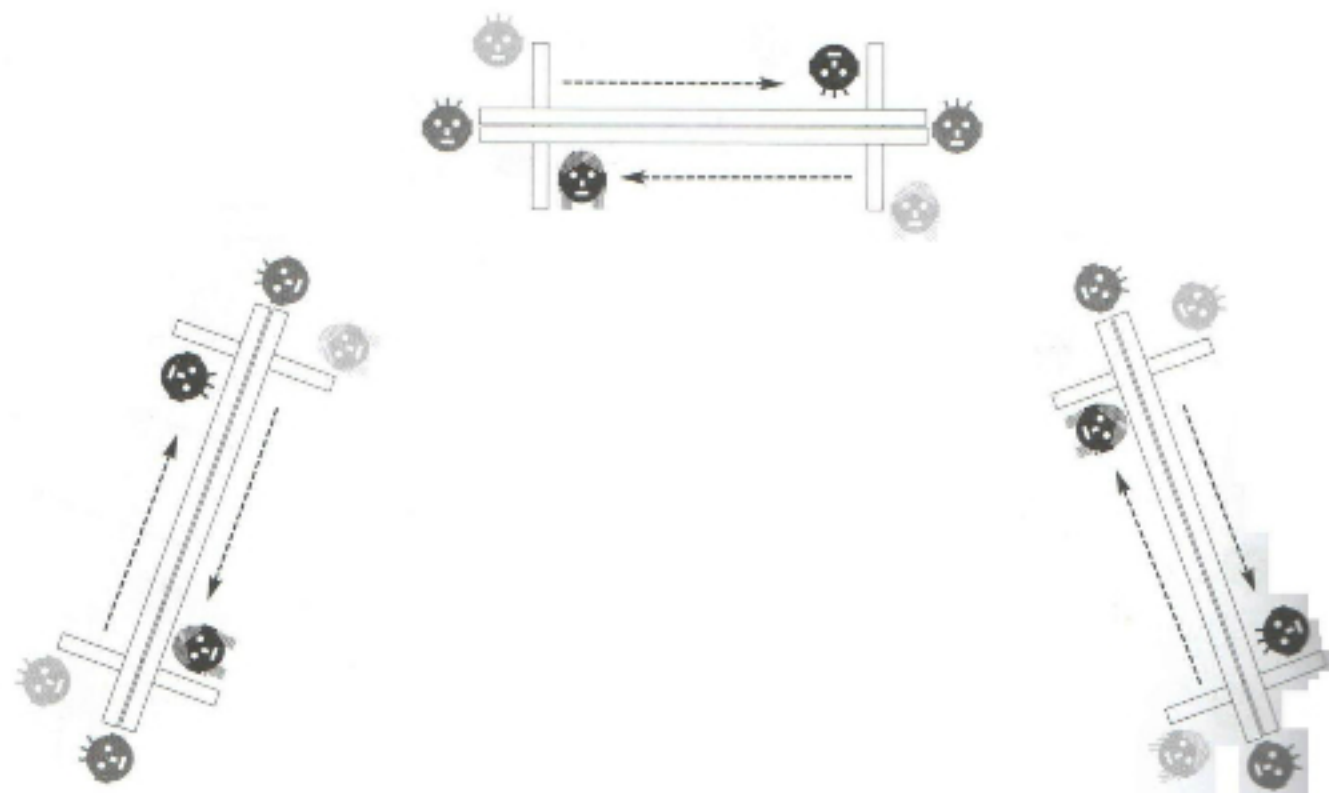


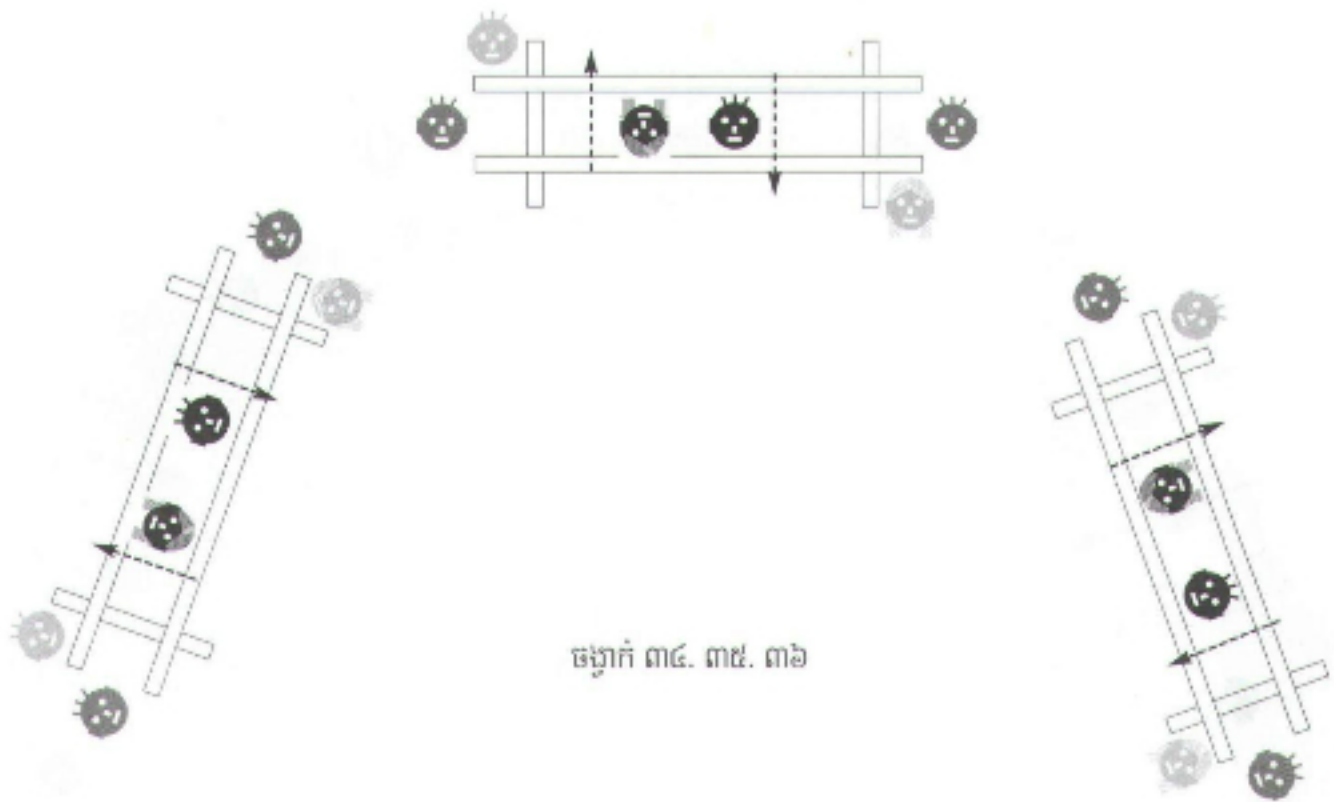
ច្បាប់ ២៨. ២៩. ៣០





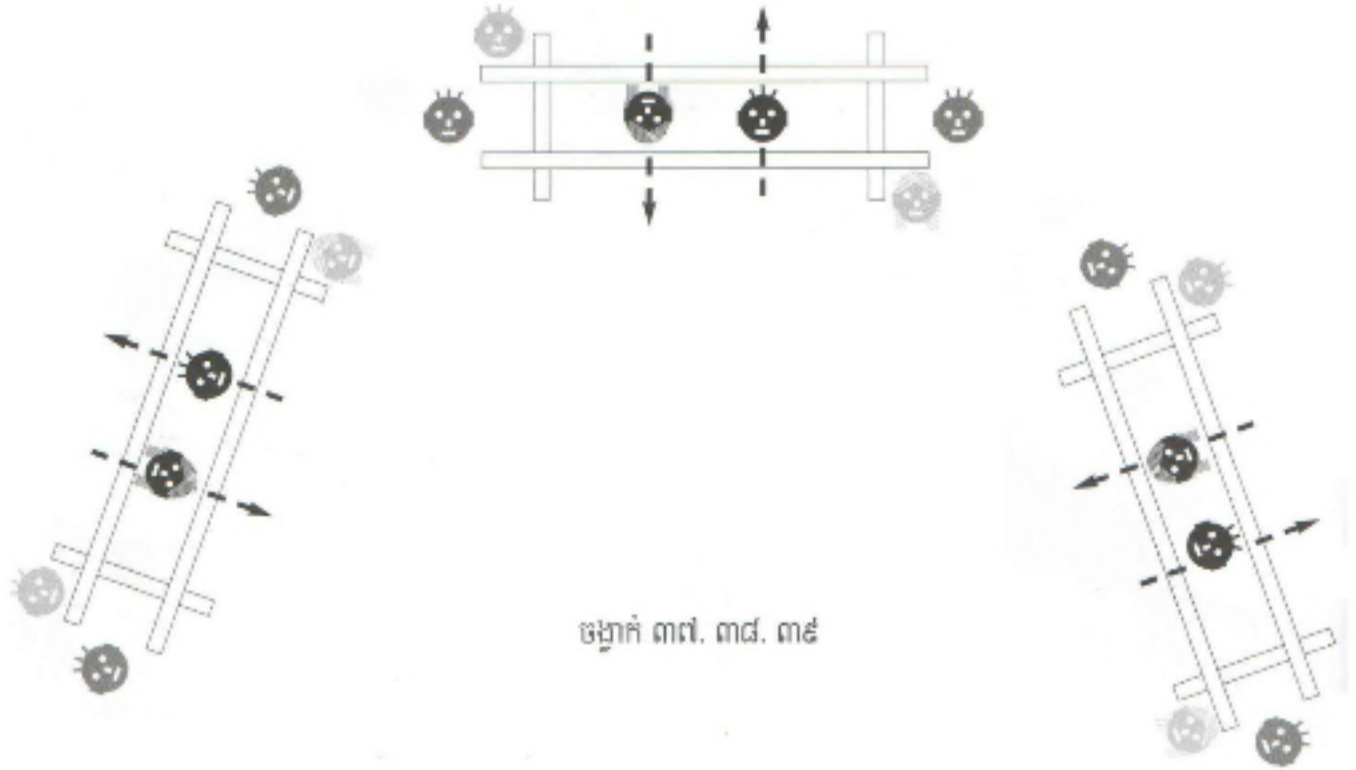
រូបភាព ៣១, ៣២, ៣៣



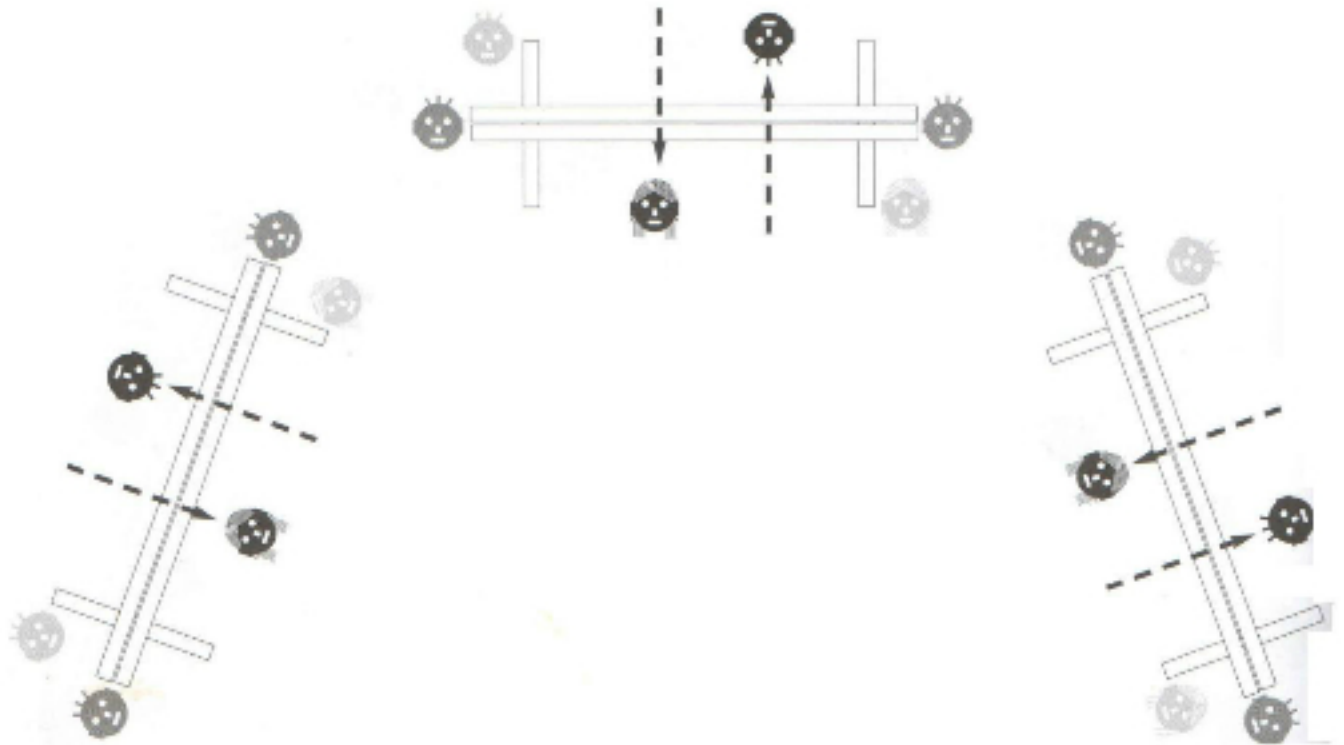


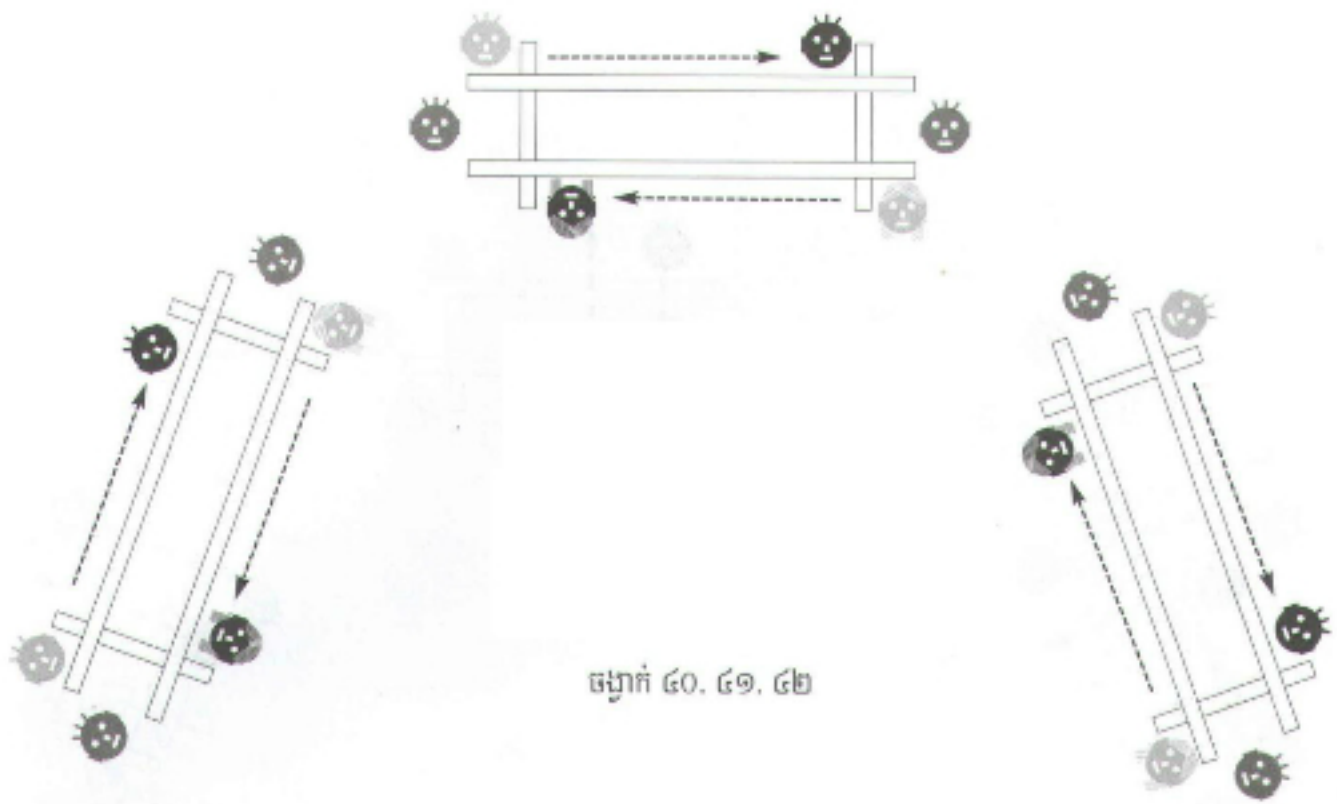
ចម្លាក់ ៣៤. ៣៥. ៣៦






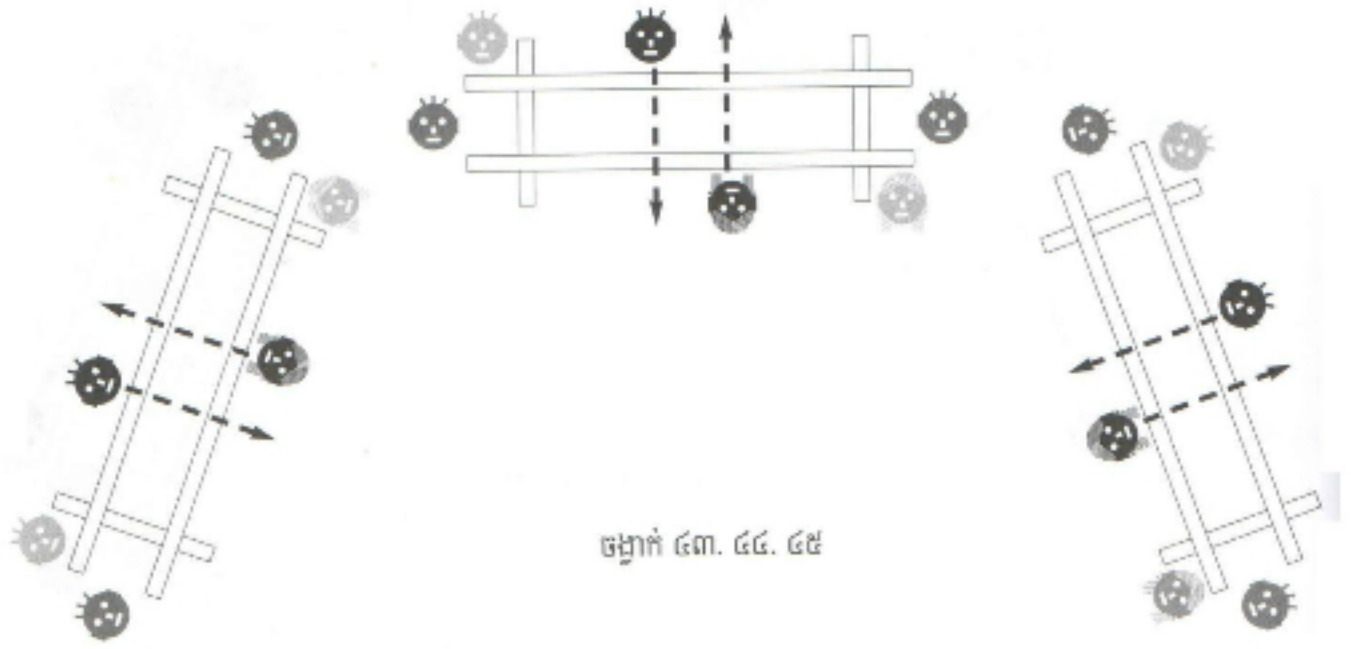
ចម្លាក់ ៣៧. ៣៨. ៣៩





រូបភាព ៤០, ៤១, ៤២






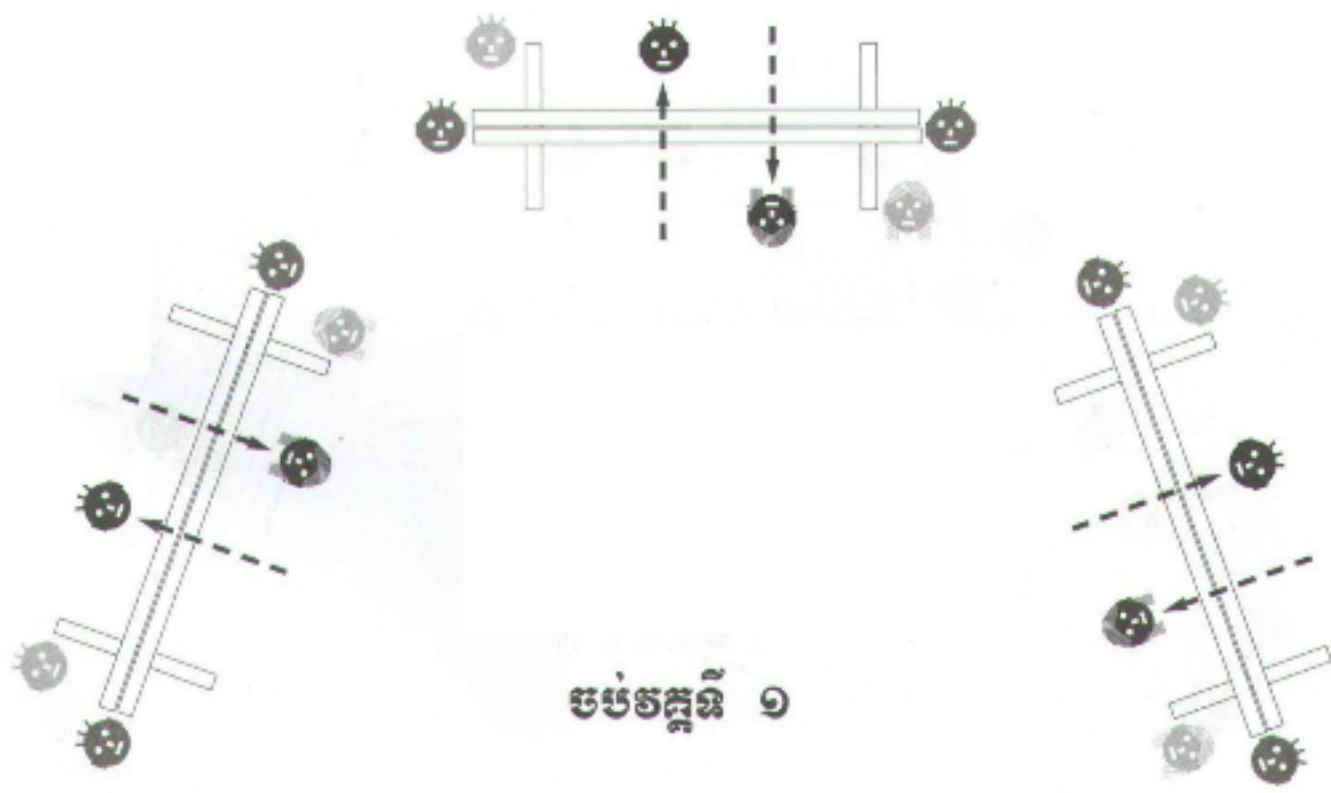
ចម្លាក់ ៤៣. ៤៤. ៤៥







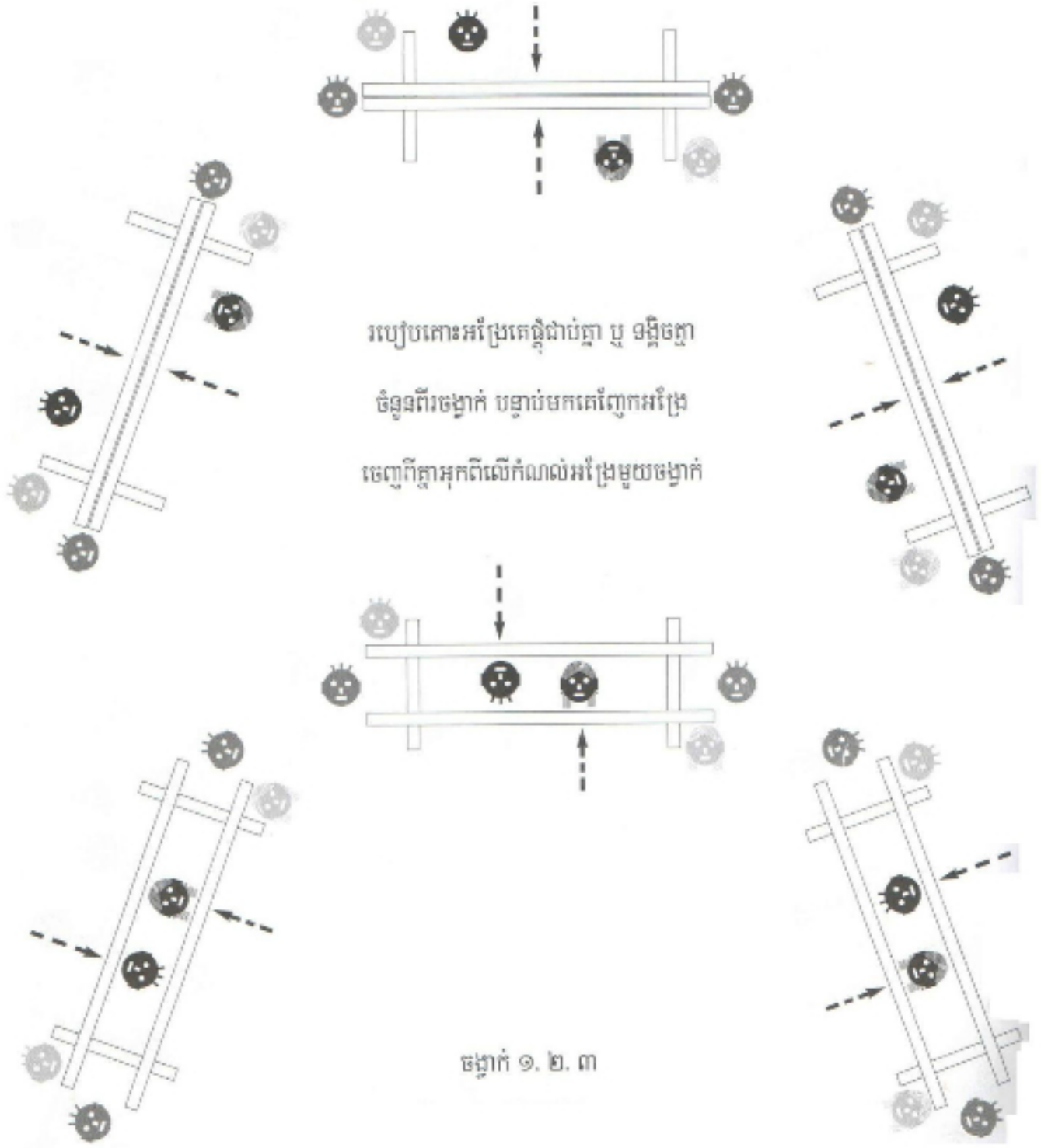
ចម្រាក់ ៤៦. ៤៧. ៤៨



ចប់វគ្គទី ១

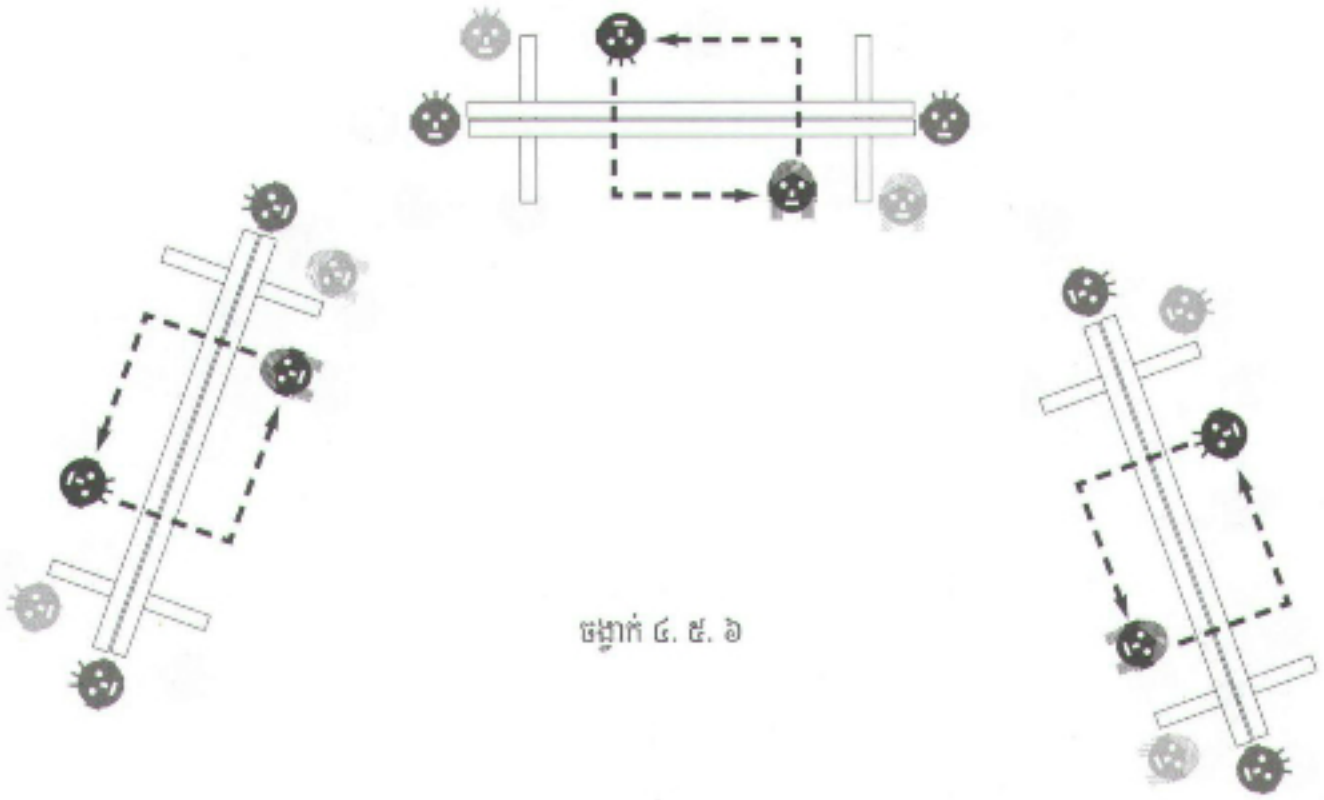


## ក្រណាតូងក្បាច់វគ្គទី២

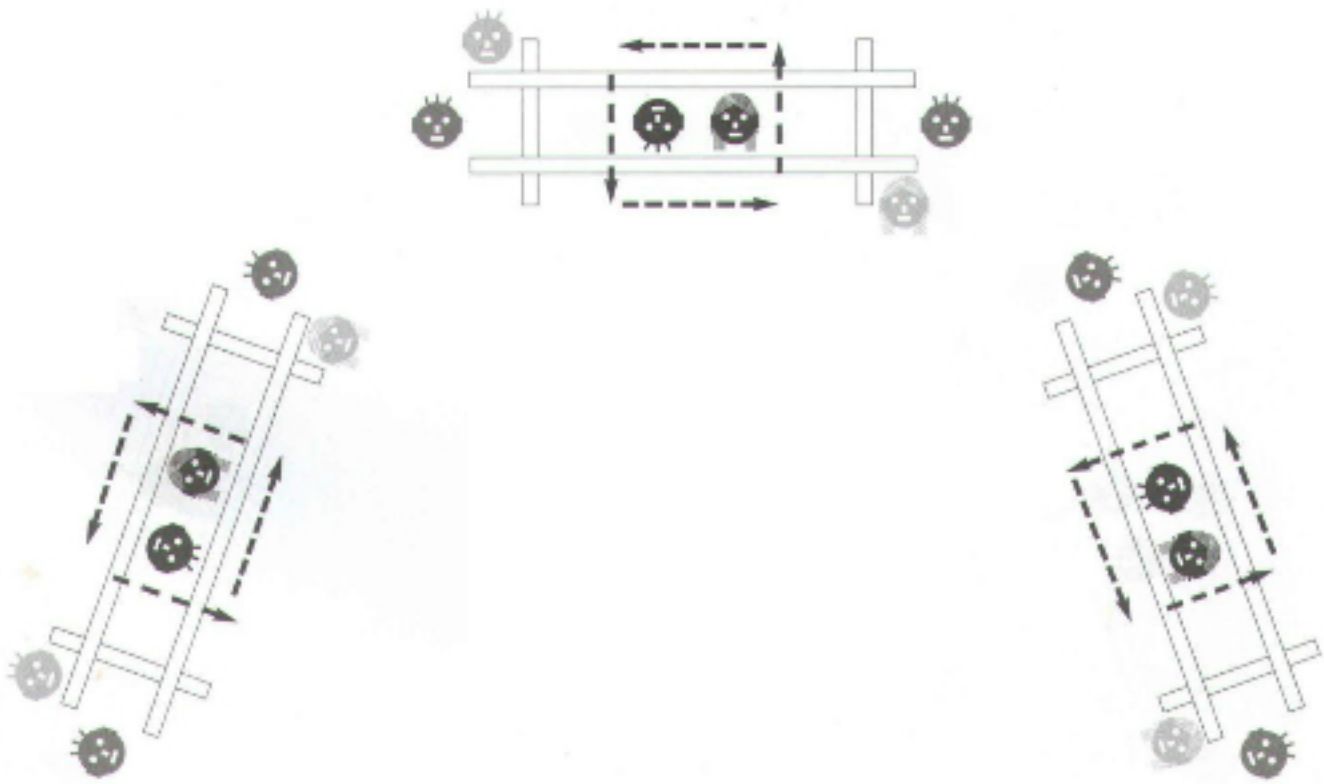


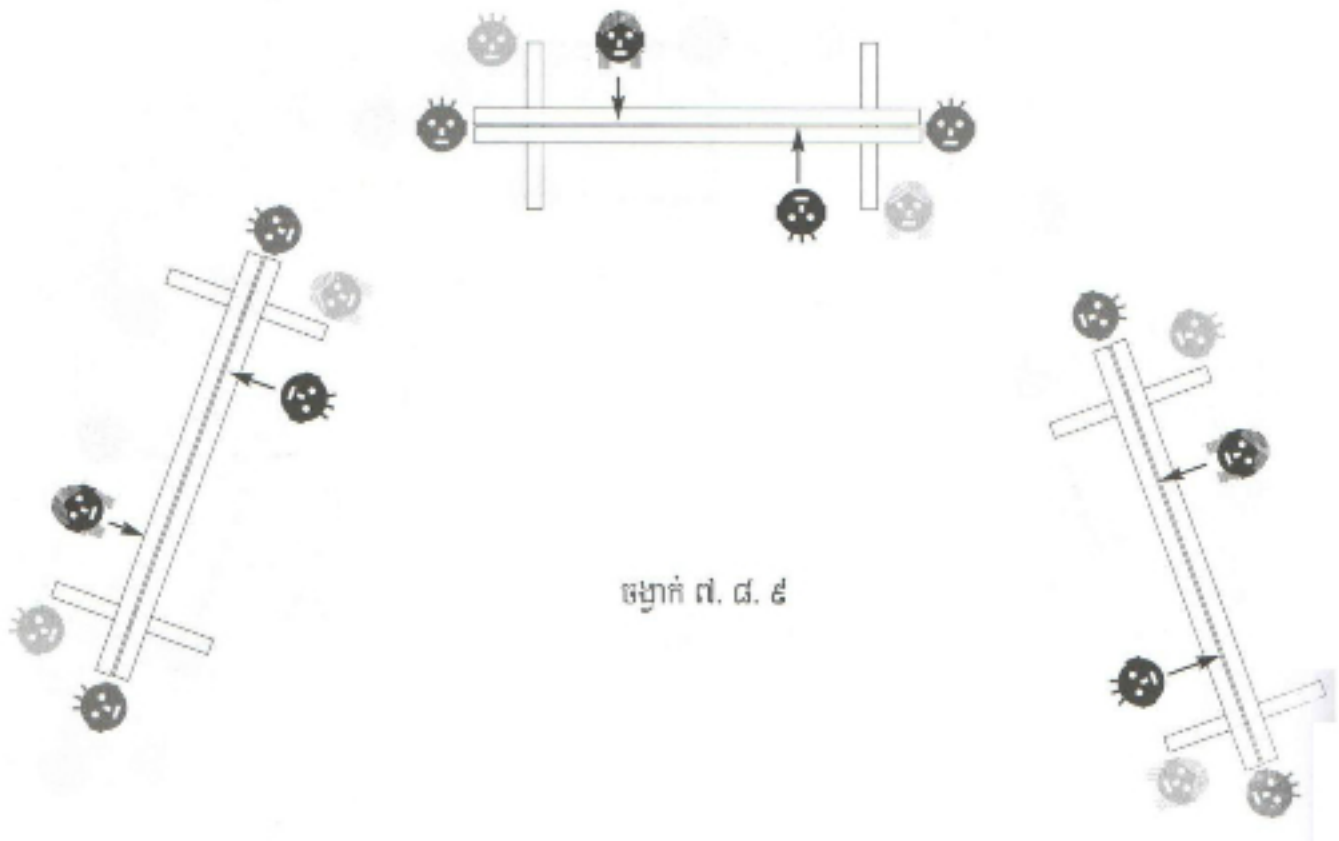
របៀបគោរអង្រែតេជុំជាប់គ្នា ឬ ទង្គិចគ្នា  
 ចំនួនពីរចង្វាក់ បន្ទាប់មកគេញែកអង្រែ  
 ចេញពីគ្នាអុកពិលើកំណល់អង្រែមួយចង្វាក់

ចង្វាក់ ១. ២. ៣

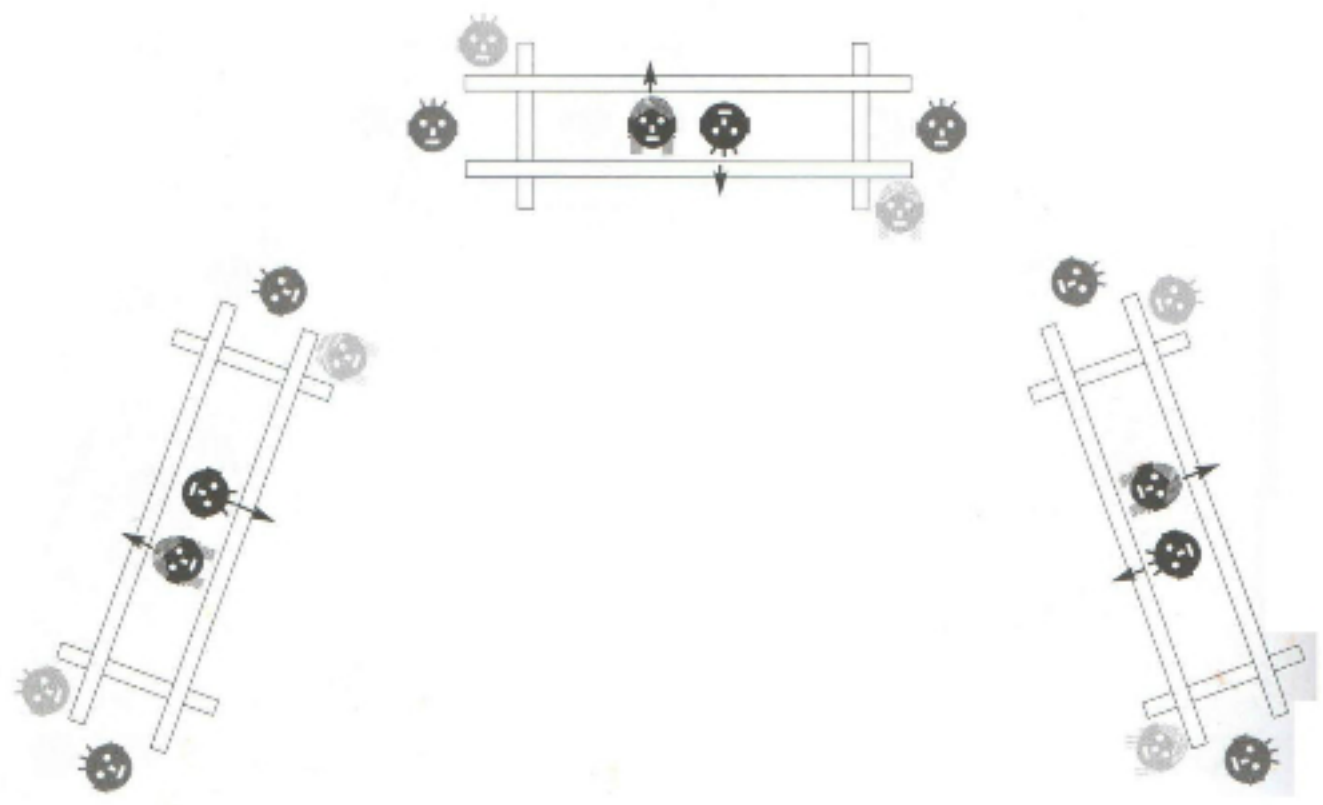


ចម្លាក់ ៤. ៥. ៦

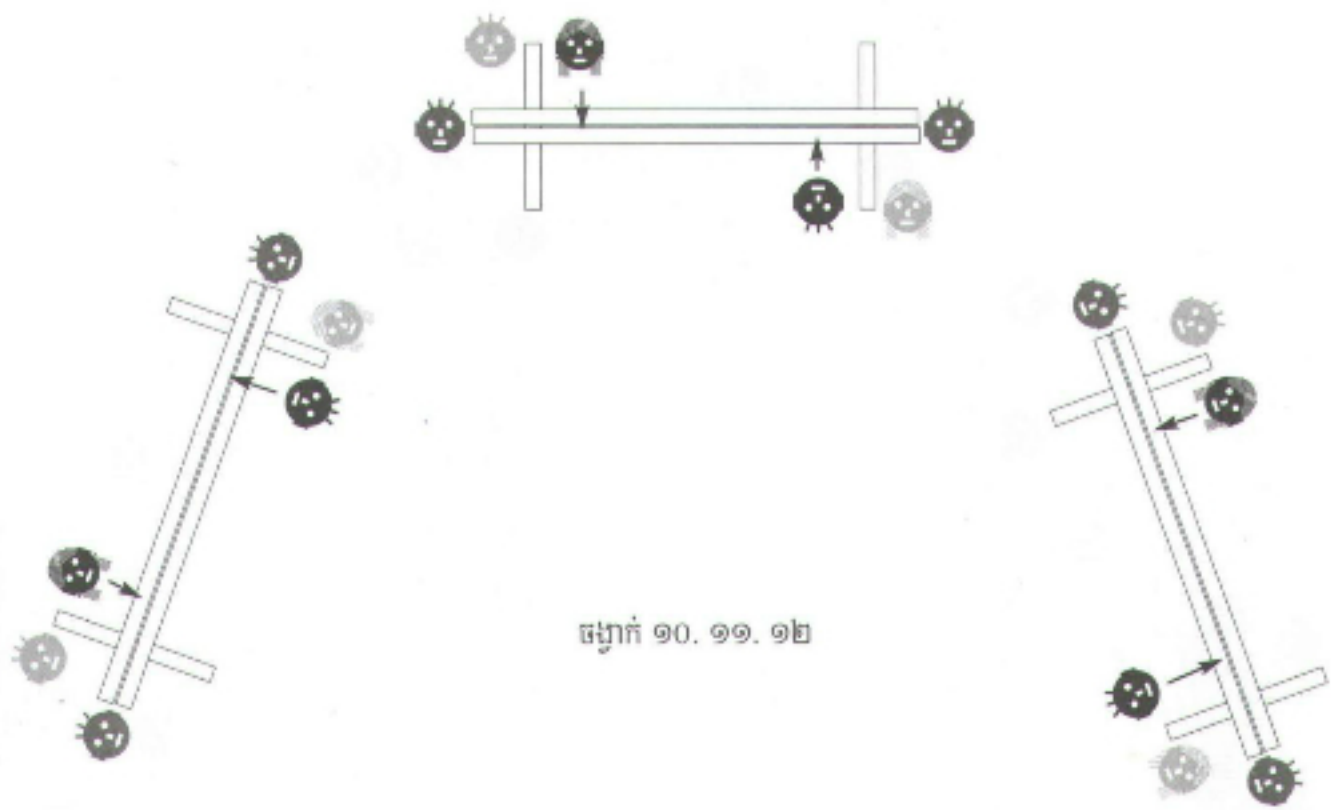




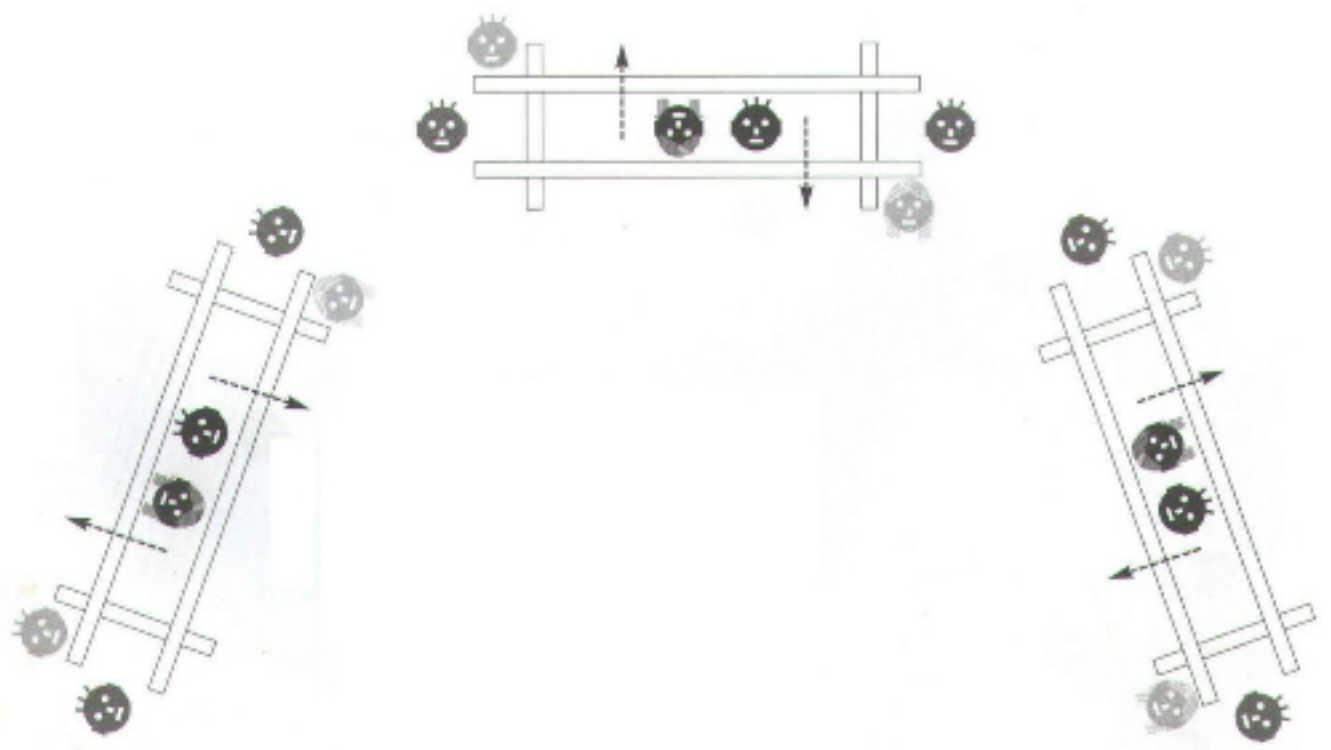
រូបភាព ៧. ៨. ៩

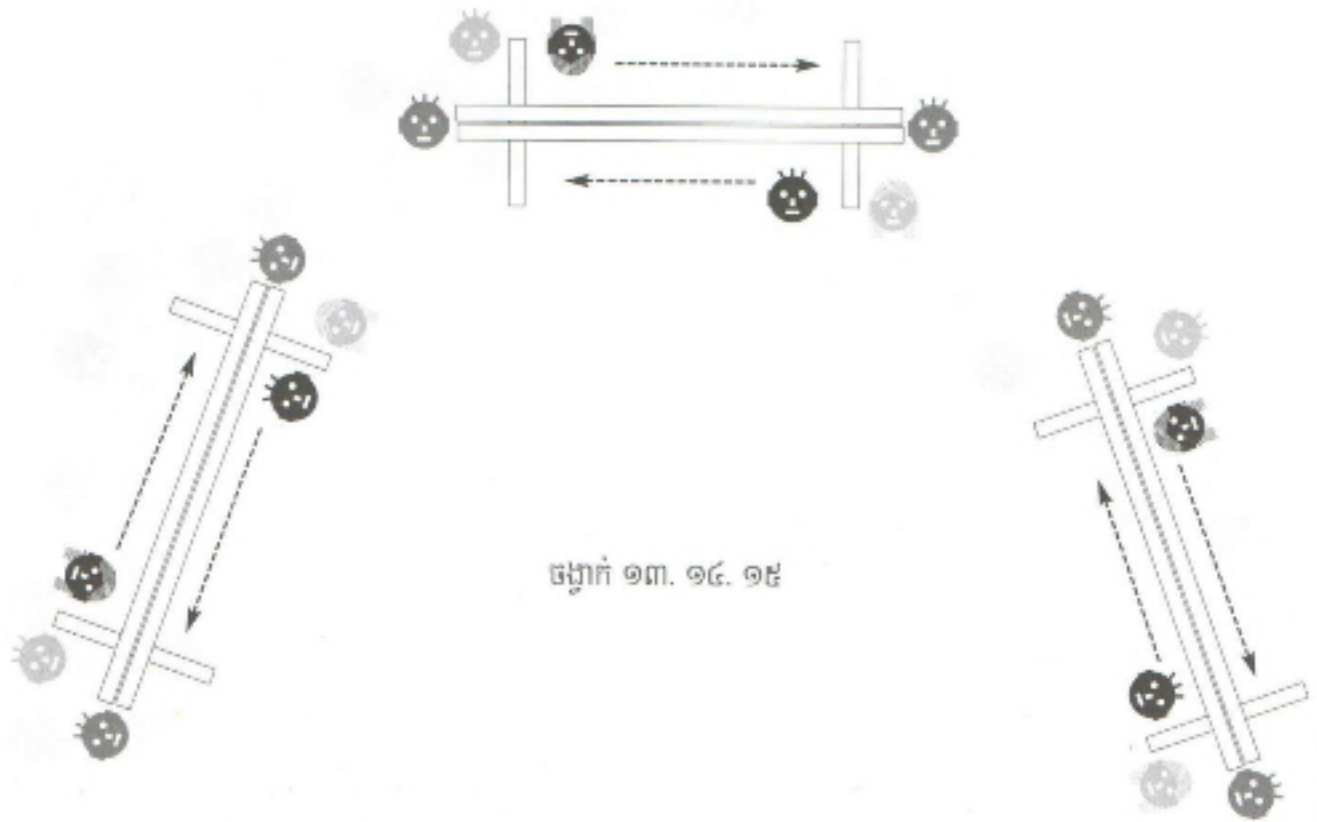


៤១៣៨

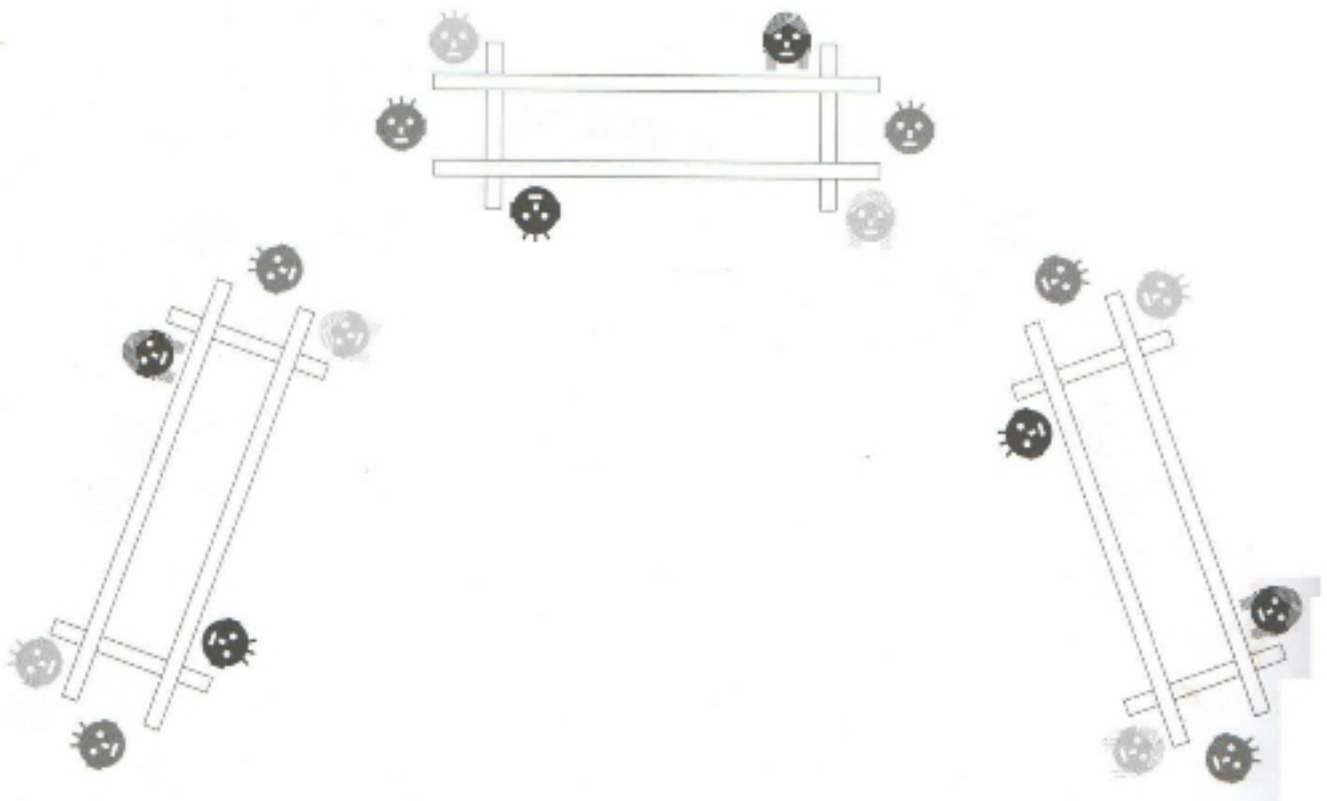




រូបភាព ១០. ១១. ១២



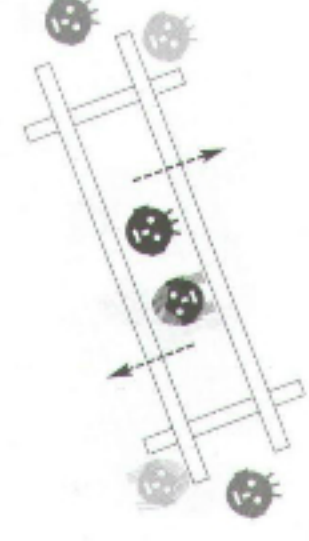

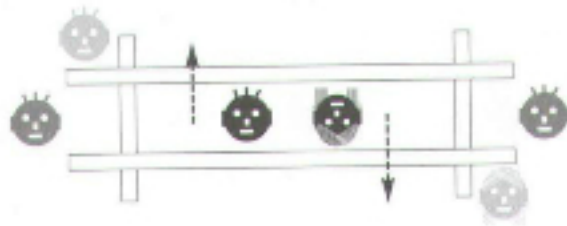


ចម្លាក់ ១៣. ១៤. ១៥







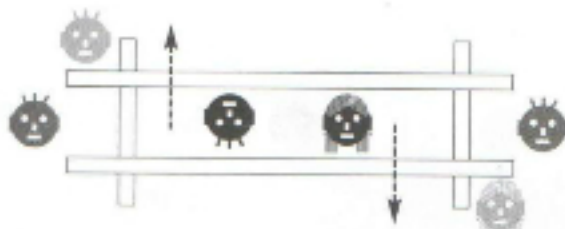

ចម្លាក់ ១៦, ១៧, ១៨

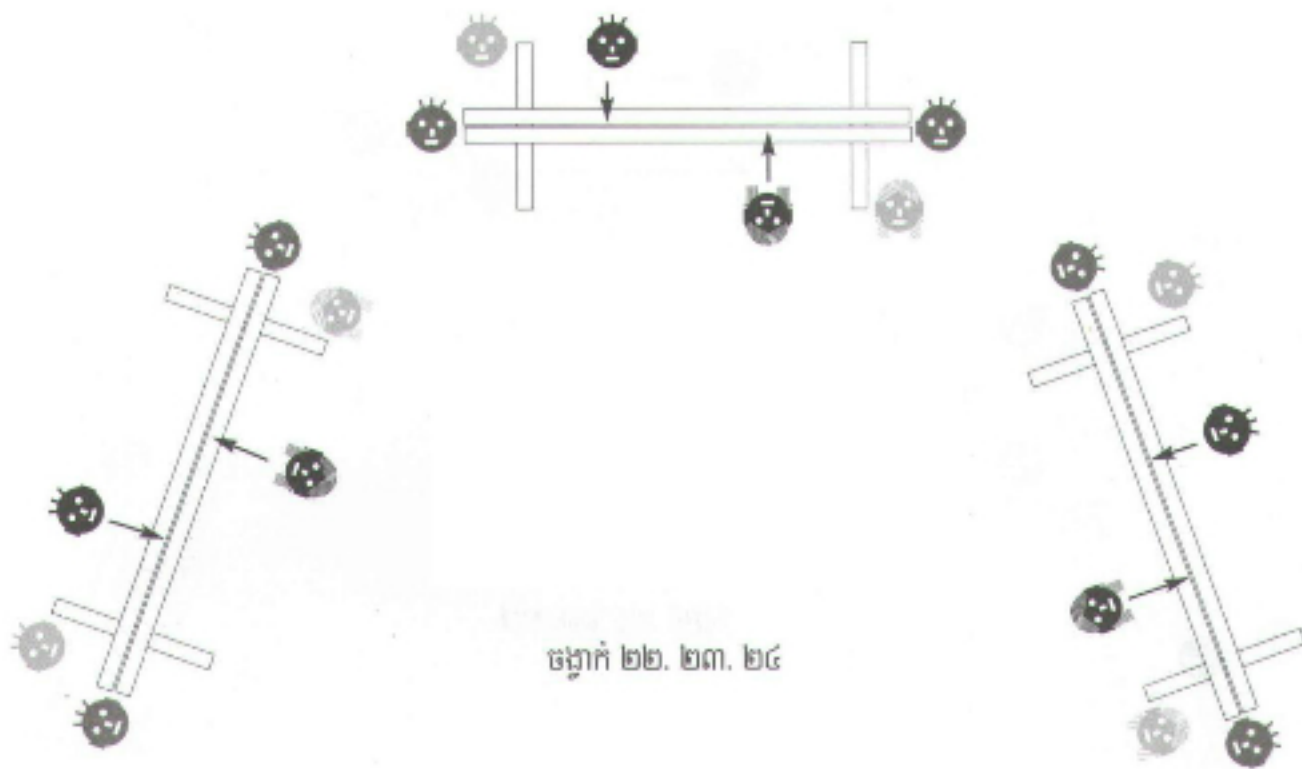




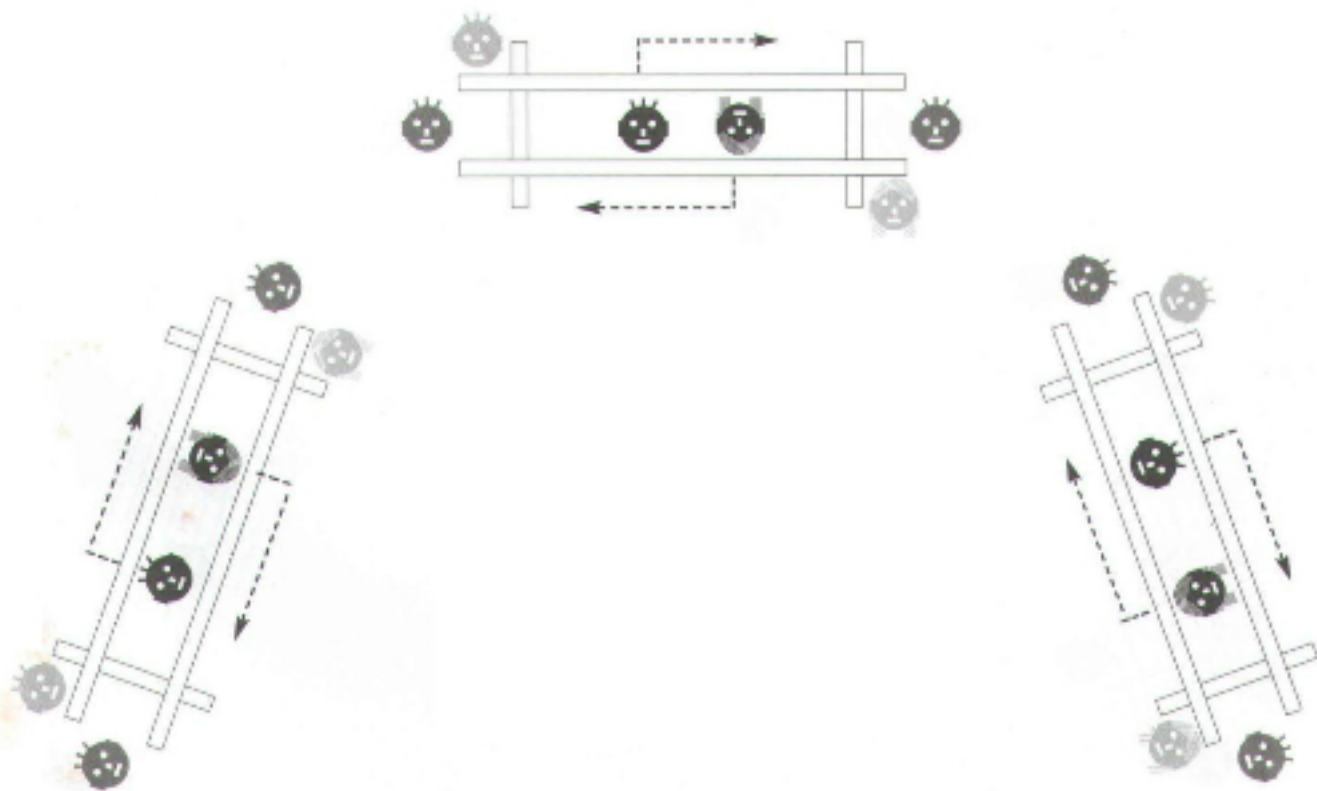





រូបភាព ១៩. ២០. ២១








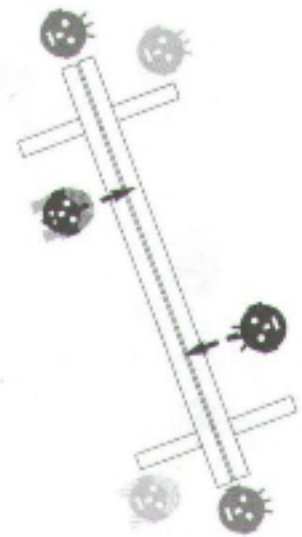
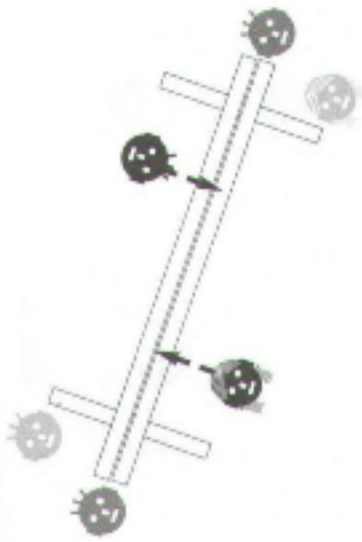
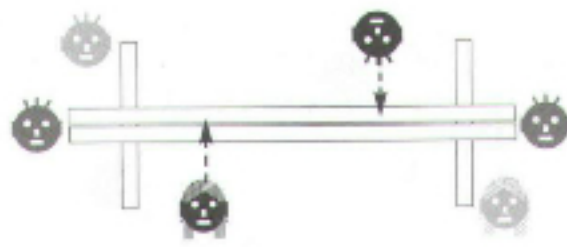
ចម្លាក់ ២២, ២៣, ២៤



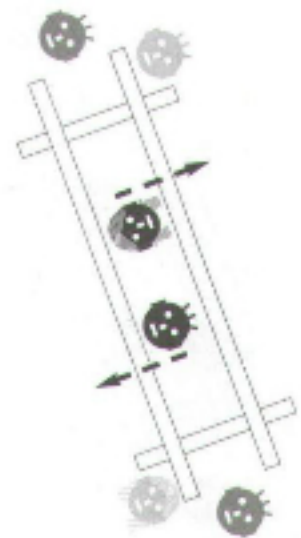

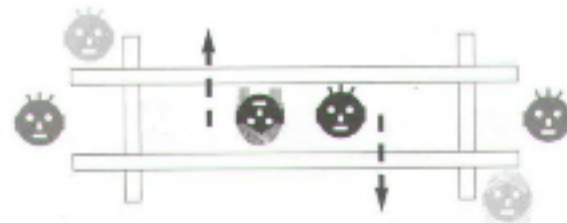


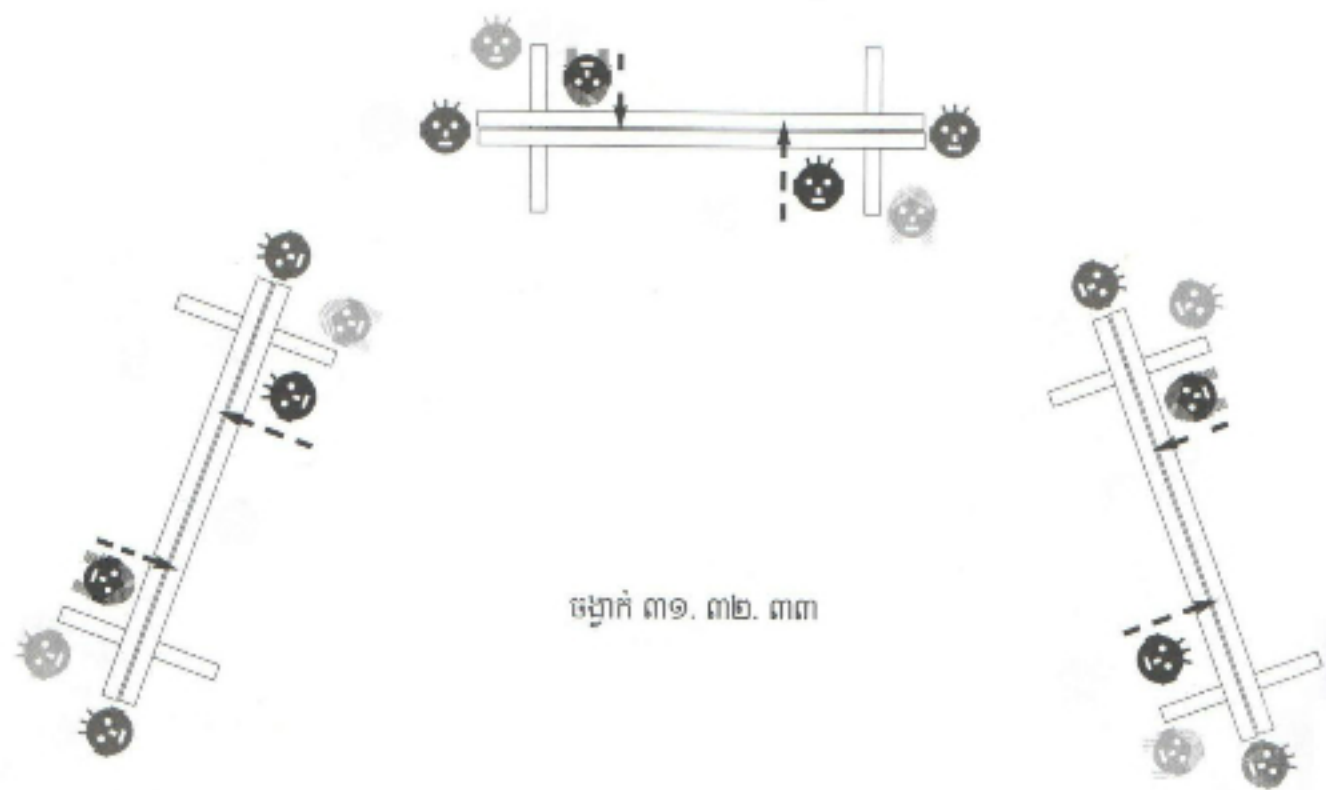
ច្បាប់ ២៥. ២៦. ២៧



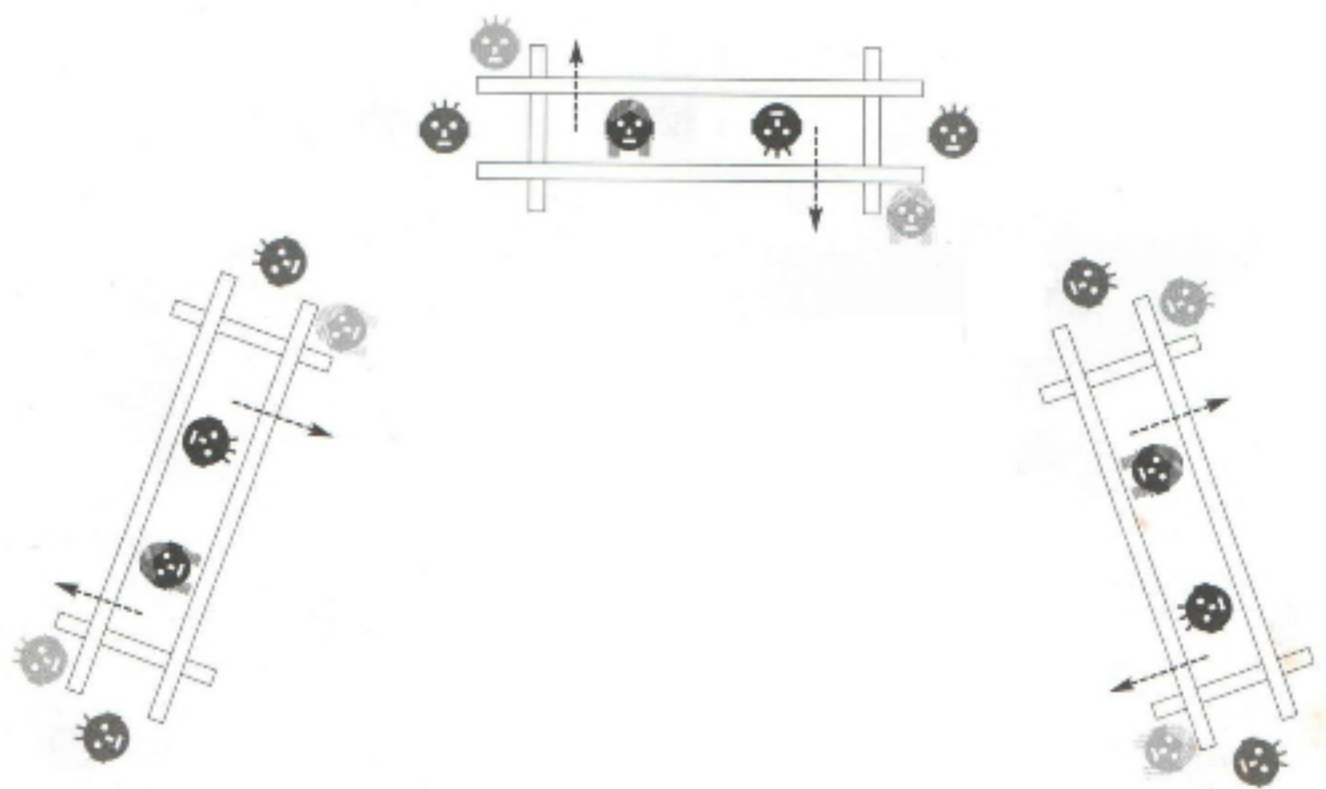


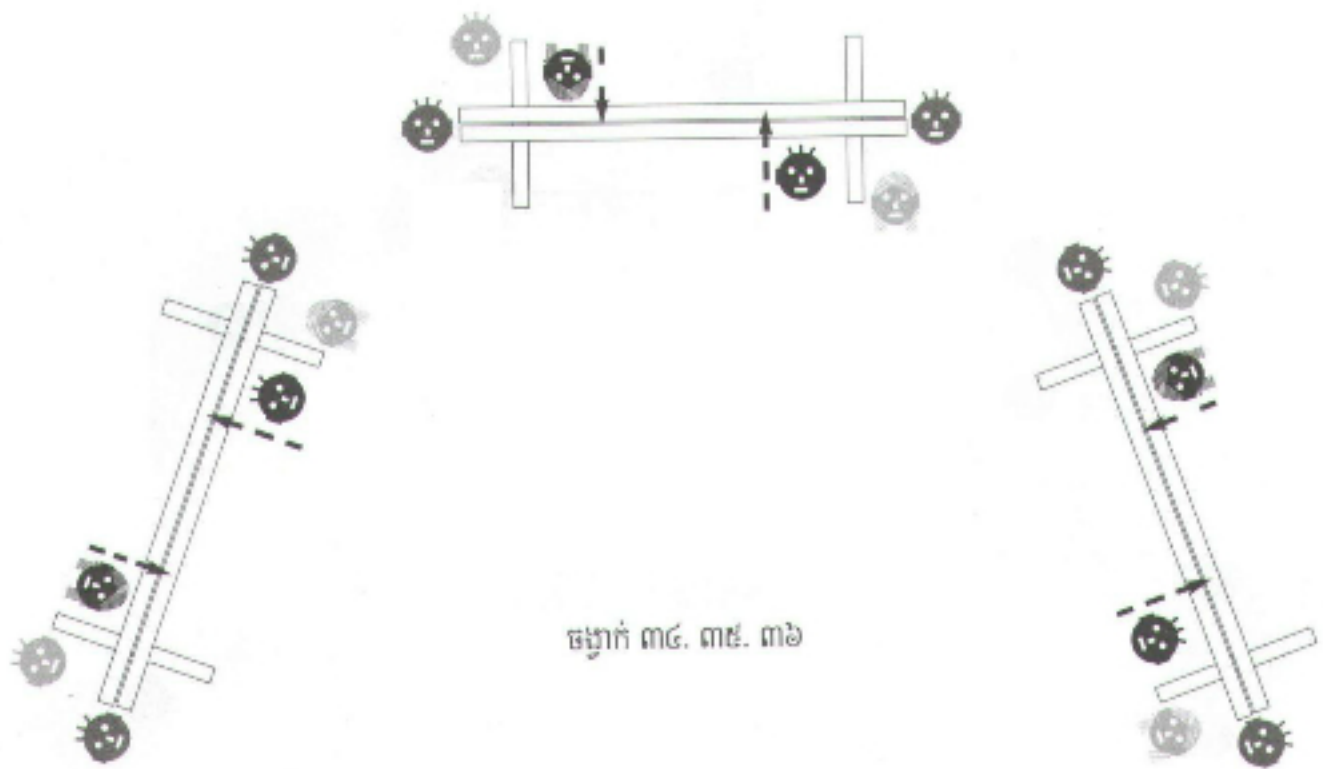
ច្រក ២៨. ២៩. ៣០



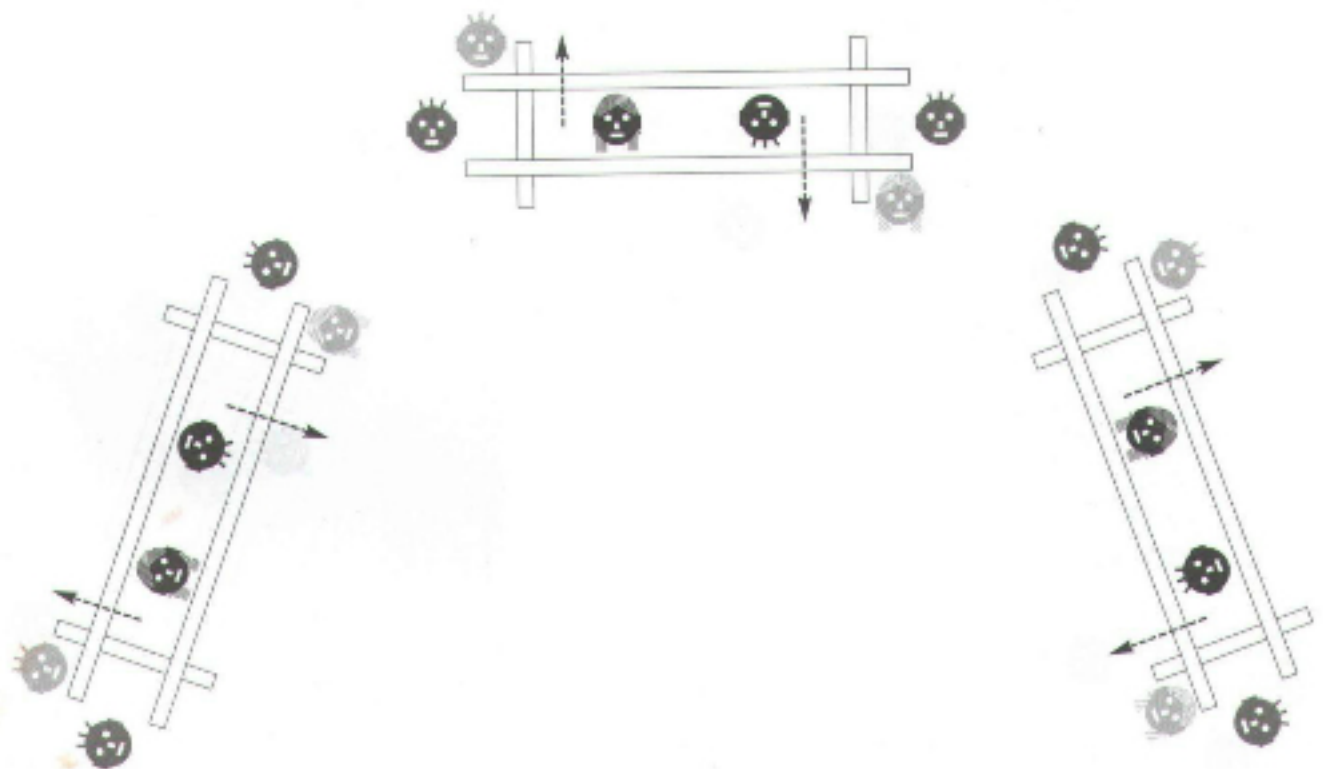


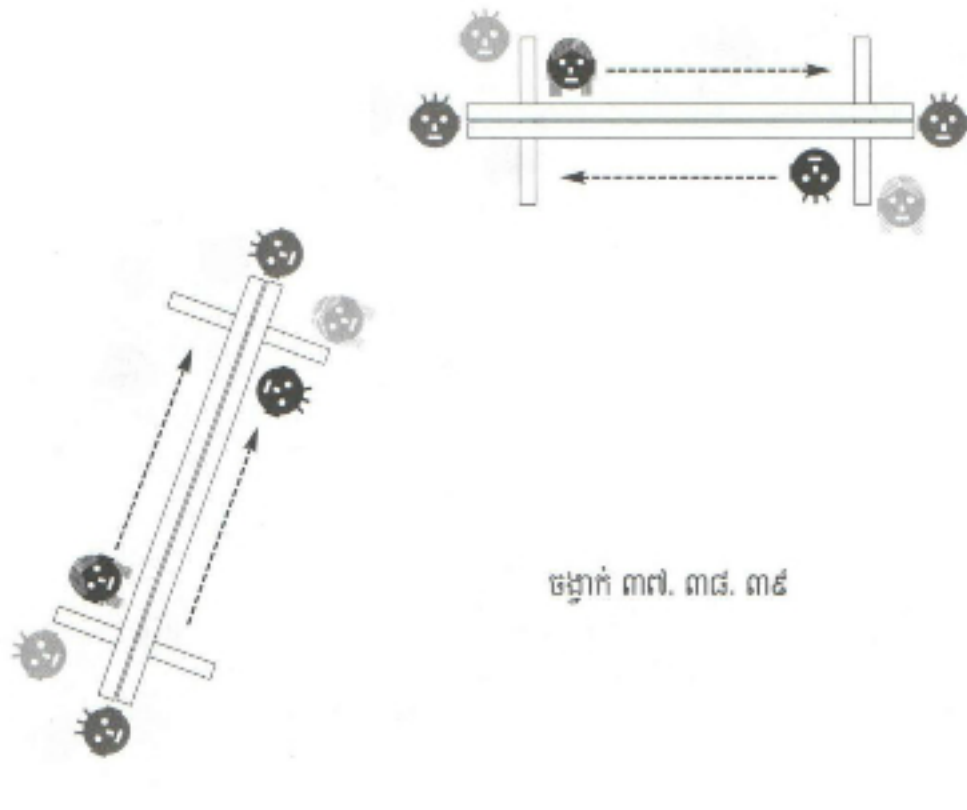
ច្បាប់ ៣១. ៣២. ៣៣








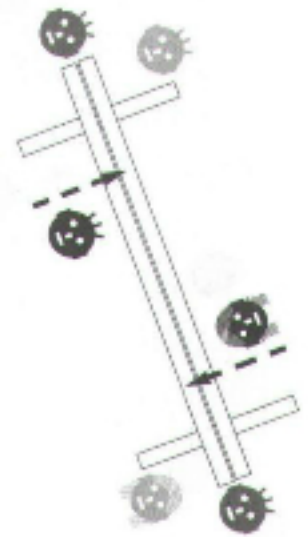
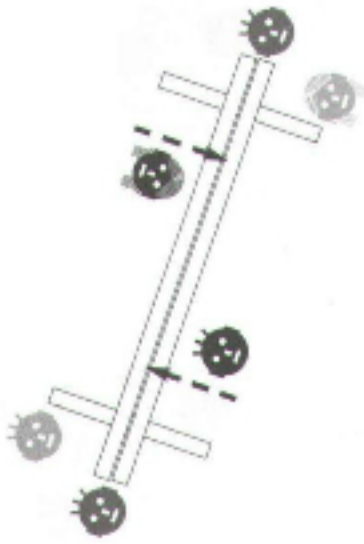
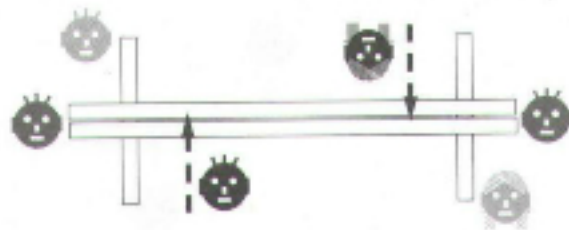
ចម្លាក់ ៣៤, ៣៥, ៣៦




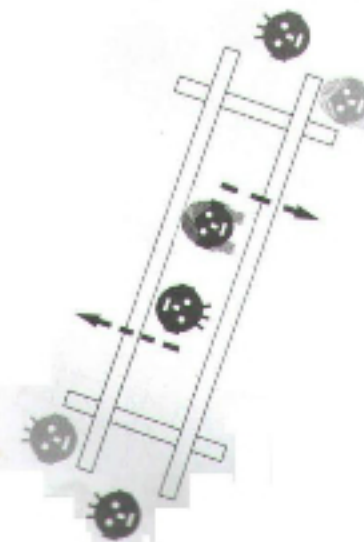



ចម្លាក់ ៣៧, ៣៨, ៣៩



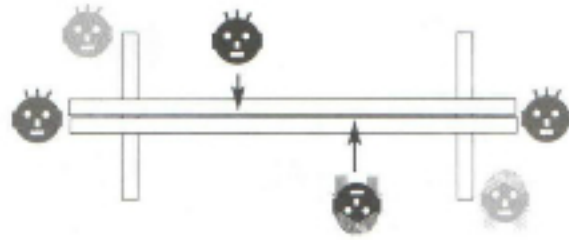






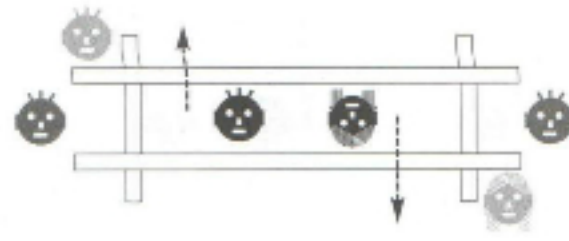
ចម្លាក់ ៤០, ៤១, ៤២

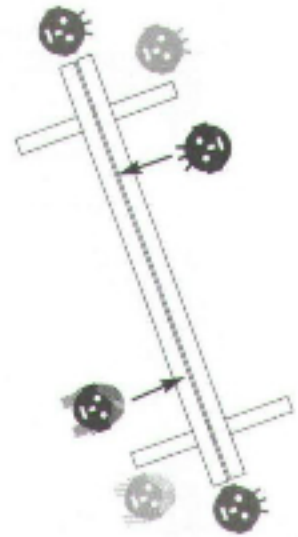

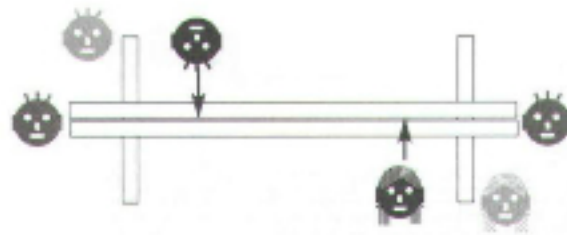




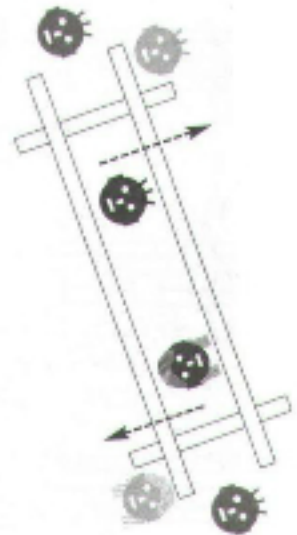
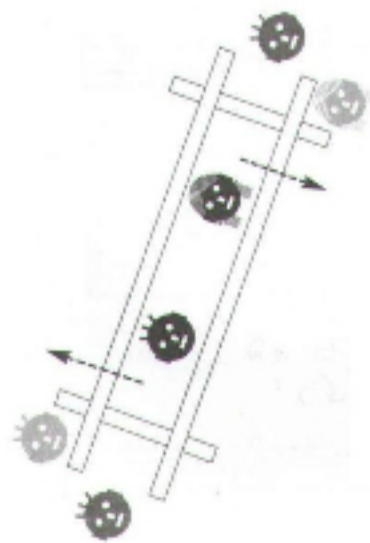
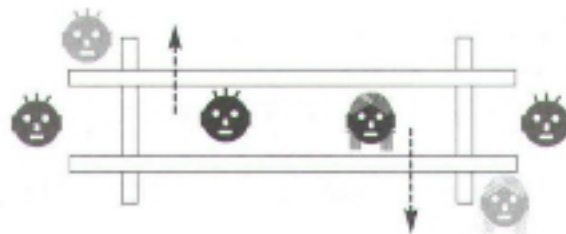


ចម្លាក់ ៤៣. ៤៤. ៤៥





ចម្លាក់ ៤៦, ៤៧, ៤៨



ចប់វគ្គទី ២



# ទំនុកច្រៀងរាជគោរមន៍

## បទទិវង្គតស្រុកខ្មែរ

I. ឱវង្គតស្រុកខ្មែរៗ យប់ខែភ្លឺថ្លា អ្នកស្រុកធ្វើការ ឱណាលោកអ៊ឹយ

អ្នកស្រុកធ្វើការ អីៗៗ ធ្វើកាគ្រប់ដៃ ។

II. មានជាងឈូសឆាយៗ រៀនធ្វើផ្ទះថ្មី រីពួកស្រីៗ

ឱណាលោកអ៊ឹយ រីពួកស្រីៗ អីៗៗ អុំស្នែងអង្ករ ។

III. មានជាងចម្លាក់ៗ មានអ្នកកូរស្ករ កញ្ជារូបល្អ ឱណាលោកអ៊ឹយ

កញ្ជារូបល្អ អីៗៗ ផ្លៀងករវាត់ខ្មារ ។

# បទសង្ខារត្រៃសុករ្យោ

( ព្រះធម្មបទដ្ឋកថា ដូរមុនថ្កុកចេញ )

- I. យុវជនកម្ពុជា រួចផុតវេទនា បានមកជួបជុំ  
ជីវភាពសុខដុម ភារៈដ៏ធំ ដីស្រែមិនភ្លេច ។
- II. បោកបែនប្រមូល ផលស្រូវដាក់ចូល ជង្រុករួចស្រេច  
ឥតរំលោភ ក្រោមខែភ្លឺផ្អែក រំលេងកំសាន្ត ។
- III. ឱណាឥឡូវថ្ងៃលិច ក្រោមខែភ្លឺផ្អែក រំលេងកំសាន្ត អីយ ។

## បទពាងបុកស្រូវ

I ថ្ងៃនេះយើងខ្ញុំ អី អី អីង អើយ ក្រុមកសិករ

មានចិត្តរីករាយស្មោះស អី .... អើយ ច្រៀងរាំអង្រែ ។

II ជូនរបាំជាតិ អី អី អីង អើយ ដំណែលជាតិខ្មែរ

យើងនាំគ្នារក្សាថែ អី .... អើយ កេរ្តិ៍ដូនតា ។

III ប្រជាកសិករ អី អី អីង អើយ ជាជាតិខេមរា

យើងរូប យើងរូមគ្នា អី .... អើយ ដាំផលដំណាំ ។

IV យើងរូមសាមគ្គី អើ ធ្វើកសិកម្ម អី ធ្វើស្រែរាល់ឆ្នាំ

អី .... បង្កើនសេដ្ឋកិច្ច ។

# បទភ្លេងជូននរោត្តមរាជវាំង

ជើងភ្នំ.....

ច្រៀងរួម + ភ្លេង ពិតប្រាកដ.....

ច្រៀងសុទ្ធ

ភ្លេង ....

ច្រៀងរួម + ភ្លេង .....

៥ - ភ្លេង.....

ច្រៀងរួម + ភ្លេង .....

Handwritten musical score on ten staves. The notation includes treble clefs, various note values (quarter, eighth, sixteenth notes), rests, and slurs. There are handwritten annotations in Khmer script: "ទ្រង់" on the second staff, "ទ្រង់ រាជ" on the fifth staff, "ទ្រង់ រាជ" on the seventh staff, and "ឃ" on the ninth staff. The score concludes with a double bar line and a final note on the tenth staff.

Five empty musical staves for accompaniment or continuation of the piece.



## ឯកសារពិគ្រោះ

ក្នុងការចងក្រងឯកសាររៀននេះ យើងខ្ញុំជាសិស្សករ-សិស្សការិនី ក្នុងក្រុមជំនាញ ស្រាវជ្រាវនៃនាយកដ្ឋានសិល្បៈ វប្បធម៌ និងវិស័យសិល្បៈ ទស្សនីយភាព បានចុះទៅប្រមូលព័ត៌មានដោយផ្ទាល់ ពីលោកព្រឹទ្ធាចារ្យនិងគ្រូសិល្បៈចាស់ៗដែលមានការយល់ដឹង និងមានបទពិសោធន៍ដ៏ ជ្រាលជ្រៅលើវិស័យសិល្បៈ វប្បធម៌ និងរាំប្រពៃណីខ្មែរយើង ។

លោកគ្រូចាស់ទុំ ដែលបានចំណាយពេលវេលា ព្រមទាំងកម្លាំងកាយ កម្លាំងចិត្ត យ៉ាងច្រើនលើសលប់ក្នុងការជួយរៀបចំចងក្រងឯកសាររៀននេះគឺ ក្នុងបំណងជួយឱ្យ ស្នាដៃនេះ កាន់តែមានសុក្រឹតភាព និងបានជាប្រយោជន៍ច្រើនយ៉ាង ដល់ជនានុជនយើង ដូចមាន រាយនាមខាងក្រោម :

- |                  |                        |
|------------------|------------------------|
| លោកព្រឹទ្ធាចារ្យ | <b>ឆេង ផុន</b>         |
| ឯកឧត្តម          | <b>ពេជ្រ ឡុំក្រវិល</b> |
| ឯកឧត្តម          | <b>ហង្ស សុត</b>        |
| លោកសាស្ត្រាចារ្យ | <b>ហ៊ុន សារីន</b>      |

ដើម្បីបន្តជួយផែរក្សាមតិកអក្សរសាស្ត្រជាតិ យើងខ្ញុំព្យាយាមរក្សាពាក្យពេចន៍ និងអក្ខរាវិរុទ្ធដោយគោរពតាមវចនានុក្រមខ្មែររបស់សម្តេច ព្រះសង្ឃរាជ **ជូន ណាត** ដែលបានបោះពុម្ពត្រាទី៥ ក្រោមការផ្សាយរបស់ពុទ្ធសាសនបណ្ឌិត្យ ព.ស ២៥១១ - គ.ស ១៩៦៧ ។

**ក្រុមសរសេរអត្ថបទ**

អ្នកស្រី ម៉េម ស៊ីណារ៉េត - កញ្ញា ណុប ធីតា - លោក ស៊ី ចាន់ធឿន

**កែសម្រួលអត្ថបទ\_ពិនិត្យកូដវិទ្យា**

សួន ប៊ុន វិទ្យា

**បកប្រែភាសា**

សួន ប៊ុន វិទ្យា និង ម៉ែន ប្រាជ្ញ វុទ្ធី

**សរសេរអក្សរក្រៅ**

លោក សាស្ត្រាចារ្យ ហ៊ុន សារិន និង ជួប សុភាព

**ជំនួយការទូទៅ**

អ៊ុត ចំរើន - ឈន សំរាត

**គុរុក្ករ**

លោក អន ឈាហេង - យឹម សែម

**ជំនួយការបច្ចេកទេស**

សុខ ទង - អាង គឹមអ៊ែរម៉េម ស៊ីណារ៉េត - ណុប ធីតា

**គុរុបេតា**

គឹម អ៊ុលីដា - ប្រាក់ ស៊ីផាន់ណារ៉ាត

**រៀបរៀងដំរី**

កោ ប៊ុន

**អ្នកវាយអត្ថបទ**

ម៉ែន ប្រាជ្ញ វុទ្ធី - គង់ សុខ ហេង

**ថតរូប**

ណុប សំរូណា

**សិល្បៈករតូចរូប**

ទិន ដាណែត - ឧត្តម វ៉ាន់នី - យឹម ម៉ាឡា - វ៉ា ស៊ីវិន - ពេជ្រ គន្ធារី - យឹម ធីនី - យឹម ស៊ីណារ៉េត

ឈឹម ណារ៉េន - ស៊ុនចាន់ ស្នំ ឌីតា - គង់ វ៉ាសនា - ម៉ែន ចាន់ណារី - មឿង សារី - ដាញ់ ដាវុធ - ប៊ុត ចាន់ណា

ឯម ស្រពសោភា - ណុប សំរឿន - មាស គឹមហ៊ាន - សោម សុផល - អ៊ុន ដារី - អាង គឹមអ៊ែរ

ហៅ វុទ្ធី - មិញ យន - ហ៊ុន ចំរើន - តាំង គឹមសួរ - មូល កិត្តិមាម-យឹម សែម-សៀ វុទ្ធី

**គ្រឹះស្ថានចោះក្រដាសស្ថានកុដ្ឋសាសនបណ្ឌិត្យ**



FIRST PRINTING 1000 COPIES  
SUPPORTED BY UNESCO  
OCTOBER 2003



ការផ្សាយសៀវភៅនេះជា eBook បានបង្កើតឡើងដោយ

## **មូលនិធិខ្មែរសម្រាប់ការសិក្សា និង ករុណាខ្មែរ**

ដើម្បីបម្រើប្រយោជន៍ជាសាធារណៈ ដោយមិនគិតកម្រៃ

ស្ដេន ជា eBook ដោយ **ជូន ពៅធីតា**

មេសា ឆ្នាំ ២០១៥

បើលោក-លោកស្រីចង់បានសៀវភៅនេះ ឬអានបន្តទៅទៀត សូមទិញ ឬជំរើអ្នកនិពន្ធ

ឬបណ្ណាគារដោយផ្ទាល់ដើម្បីគោរព 'វក្យាសិទ្ធិ' របស់អ្នកនិពន្ធ។

យើងខ្ញុំ ពុំមានការប្រាស្រ័យទាក់ទង ដោយប្រភេទណាមួយជាមួយអ្នកនិពន្ធ ឬបណ្ណាគារទេ។

សូមអរគុណ

**ខ្មៅ យុនសំរឹង**

ប្រធាន



**មូលនិធិខ្មែរសម្រាប់ការសិក្សា**